

---

Formations Certifiantes SAF

---

## Cours complet : Praticien en Naturopathie animale – Premium

---

# **MODULE 1 — Fondamentaux de la naturopathie animale**

Version Premium

---

## **OBJECTIFS DU MODULE**

À l'issue de ce module, l'apprenant sera capable de :

- Comprendre les fondements philosophiques et scientifiques de la naturopathie
  - Maîtriser les grands principes de la santé naturelle animale
  - Identifier le rôle précis du praticien en naturopathie animale
  - Appréhender les limites légales et éthiques de la pratique
  - Adopter une vision holistique de l'animal
- 

## **PARTIE 1 — INTRODUCTION À LA NATUROPATHIE ANIMALIÈRE**

### **1.1 Définition générale**

La naturopathie animale est une approche globale de la santé visant à **préserver et optimiser la vitalité des animaux** par des moyens naturels.

Elle repose sur une idée fondamentale :

👉 *Le corps possède une capacité intrinsèque à maintenir et restaurer l'équilibre.*

Contrairement à une approche symptomatique, la naturopathie cherche à :

- comprendre la cause des déséquilibres
  - soutenir les fonctions naturelles de l'organisme
  - agir sur le terrain global de l'animal
- 

## 1.2 Vision holistique

La naturopathie considère l'animal comme un **tout indissociable** :

- Corps physique
- Émotions
- Environnement
- Mode de vie
- Relation avec l'humain

👉 Exemple :

Un chien souffrant de troubles digestifs peut être influencé par :

- une alimentation inadaptée
  - un stress chronique
  - un manque d'activité
  - un environnement perturbant
- 

## 1.3 Différence avec la médecine vétérinaire

Médecine vétérinaire	Naturopathie animalière
Approche curative	Approche préventive
Traitement des symptômes	Recherche des causes
Médicaments	Méthodes naturelles
Diagnostic médical	Bilan de vitalité

⚠ Important :

La naturopathie **ne remplace jamais** la médecine vétérinaire.  
Elle intervient **en complément**.

---



# PARTIE 2 — LES PRINCIPES FONDAMENTAUX

## 2.1 Le vitalisme

Le vitalisme est le pilier central de la naturopathie.

👉 Il postule que :

Chaque être vivant possède une **force vitale** qui régule, protège et guérit.

### Caractéristiques de la force vitale :

- Invisible mais observable dans ses effets
- Variable selon l'individu
- Influencée par l'environnement et le mode de vie

### Exemple concret :

- Un animal en bonne vitalité récupère rapidement
  - Un animal affaibli développe plus de maladies
- 

## 2.2 L'auto-guérison

Le corps est programmé pour :

- cicatriser
- éliminer
- s'adapter

👉 Le rôle du naturopathe :

**Ne pas guérir à la place du corps, mais soutenir ses capacités naturelles.**

---

## 2.3 Le causalisme

Principe essentiel :

👉 *Toute manifestation a une cause.*

Exemples :

- Problème de peau → souvent lié à l'intestin

- Fatigue → peut venir d'une surcharge toxique
  - Troubles du comportement → parfois liés au stress ou à l'alimentation
- 

## 2.4 L'hygiénisme

L'hygiène de vie est la base de la santé :

- Alimentation
- Activité physique
- Qualité de l'environnement
- Gestion du stress

👉 Sans hygiène de vie adaptée, aucun protocole naturel ne peut être efficace durablement.

---



# PARTIE 3 — LA NOTION DE TERRAIN

## 3.1 Définition du terrain

Le "terrain" correspond à :

👉 L'état global de l'organisme

Il inclut :

- immunité
  - vitalité
  - équilibre interne
  - prédispositions
- 

## 3.2 Importance du terrain

Deux animaux exposés au même facteur :

- l'un tombe malade
- l'autre reste en bonne santé

👉 Pourquoi ?

Parce que leur terrain est différent.

---

### 3.3 Facteurs influençant le terrain

- Génétique
  - Alimentation
  - Stress
  - Environnement
  - Historique médical
  - Activité physique
- 

### 3.4 Objectif du naturopathe

👉 Améliorer le terrain pour prévenir la maladie

---

## PARTIE 4 — LES CAUSES DE DÉSÉQUILIBRE

### 4.1 Les toxines

Deux types :

#### ◆ Toxines endogènes

- déchets métaboliques
- mauvaise digestion
- inflammation

#### ◆ Toxines exogènes

- alimentation industrielle
  - pesticides
  - médicaments
  - pollution
- 

### 4.2 La surcharge

Lorsque les émonctoires (organes d'élimination) sont débordés :

👉 le corps accumule → déséquilibres → maladies

---

## 4.3 Le stress

Chez l'animal, le stress peut provenir de :

- solitude
- changements d'environnement
- tensions avec les humains
- manque de stimulation

Effets :

- baisse immunitaire
  - troubles digestifs
  - comportement perturbé
- 

## 4.4 L'alimentation inadaptée

Principaux problèmes :

- excès de glucides
  - aliments transformés
  - manque de nutriments
  - additifs chimiques
- 



# PARTIE 5 — RÔLE DU PRATICIEN

## 5.1 Mission principale

👉 Accompagner l'animal vers un meilleur équilibre

---

## 5.2 Actions du praticien

- Évaluer la vitalité
- Identifier les déséquilibres
- Proposer des solutions naturelles
- Conseiller les propriétaires
- Assurer un suivi

---

## 5.3 Ce que le praticien NE FAIT PAS

- ✗ poser un diagnostic médical
  - ✗ prescrire des médicaments
  - ✗ remplacer un vétérinaire
- 

## 5.4 Collaboration avec les vétérinaires

Approche idéale :

👉 complémentarité

- le vétérinaire traite l'urgence
  - le naturopathe soutient le terrain
- 



# PARTIE 6 — CADRE LÉGAL ET ÉTHIQUE

## 6.1 Cadre légal (France)

- Seuls les vétérinaires peuvent diagnostiquer et traiter médicalement
  - Le naturopathe agit en **conseil en bien-être**
- 

## 6.2 Responsabilités

Le praticien doit :

- informer clairement le client
  - respecter ses limites
  - orienter vers un vétérinaire si nécessaire
- 

## 6.3 Déontologie

Principes essentiels :

- respect de l'animal
  - bienveillance
  - transparence
  - non-jugement
- 

## PARTIE 7 — APPROCHE HOLISTIQUE APPLIQUÉE

### 7.1 Observer l'animal dans sa globalité

On analyse :

- comportement
  - posture
  - énergie
  - environnement
  - relation avec l'humain
- 

### 7.2 Exemple d'analyse globale

Chat avec perte de poils :

- alimentation → industrielle ?
- stress → changement récent ?
- environnement → produits toxiques ?
- santé digestive ?

👉 On ne traite pas juste le symptôme.

---

## PARTIE 8 — PRÉVENTION : PILIER CENTRAL

### 8.1 Pourquoi prévenir ?

- éviter les maladies

- améliorer la qualité de vie
  - prolonger la longévité
- 

## 8.2 Outils de prévention

- alimentation adaptée
  - cures naturelles
  - gestion du stress
  - activité physique
- 



## PARTIE 9 — SYNTHÈSE DU MODULE

À retenir absolument :

- La naturopathie est une approche globale et naturelle
  - Le corps possède une capacité d'auto-guérison
  - Le terrain est central
  - La prévention est prioritaire
  - Le praticien accompagne sans remplacer le vétérinaire
- 



## PARTIE 10 — EXERCICES ET MISE EN PRATIQUE

### ◆ Exercice 1

Analyser un animal de votre entourage :

- alimentation
- comportement
- environnement

👉 Identifier 3 axes d'amélioration

---

### ◆ Exercice 2

Donner des exemples de causes possibles pour :

- troubles digestifs
  - stress
  - problèmes de peau
- 

### ◆ Exercice 3

Décrire le rôle du naturopathe en 10 lignes

---



## BONUS PÉDAGOGIQUE

### Fiche mémo rapide

- Vitalité = clé de la santé
  - Terrain = base du travail
  - Cause > symptôme
  - Prévention > correction
- 
- 



## MODULE 2 — Anatomie et physiologie animales

Version Premium

---



## OBJECTIFS DU MODULE

À l'issue de ce module, l'apprenant sera capable de :

- Comprendre l'organisation du corps des animaux (chien, chat, NAC)
- Maîtriser les grandes fonctions physiologiques
- Identifier les signes de déséquilibres corporels
- Faire le lien entre fonctionnement biologique et naturopathie

- Utiliser ces connaissances dans un bilan de vitalité
- 



# PARTIE 1 — INTRODUCTION À L'ANATOMIE ET À LA PHYSIOLOGIE

## 1.1 Définition de l'anatomie

👉 L'anatomie est l'étude de la **structure du corps** :

- organes
  - tissus
  - systèmes
- 

## 1.2 Définition de la physiologie

👉 La physiologie est l'étude du **fonctionnement du corps** :

- digestion
  - respiration
  - circulation
  - élimination
- 

## 1.3 Pourquoi c'est essentiel en naturopathie

Un praticien doit comprendre :

- comment fonctionne un organisme sain
- pour repérer ce qui dysfonctionne

👉 Sans ces bases, impossible de :

- faire un bilan cohérent
  - proposer des solutions adaptées
-

## PARTIE 2 — LES ESPÈCES CONCERNÉES

### 2.1 Chien (carnivore opportuniste)

Caractéristiques :

- système digestif court
  - besoin élevé en protéines
  - capacité d'adaptation alimentaire
- 

### 2.2 Chat (carnivore strict)

Spécificités :

- dépendance aux protéines animales
- besoin en taurine
- métabolisme particulier


 Le chat est **beaucoup plus sensible** aux déséquilibres alimentaires.

---

### 2.3 NAC (Nouveaux Animaux de Compagnie)

Exemples :

- lapins
- cochons d'Inde
- furets
- oiseaux

 Chaque espèce a des besoins physiologiques très spécifiques.

---

## PARTIE 3 — ORGANISATION DU CORPS

## 3.1 Les niveaux d'organisation

1. Cellule
  2. Tissu
  3. Organe
  4. Système
- 

## 3.2 Les tissus principaux

- tissu épithélial (peau, muqueuses)
  - tissu musculaire
  - tissu nerveux
  - tissu conjonctif
- 

## 3.3 Les systèmes du corps

- digestif
  - respiratoire
  - cardiovasculaire
  - nerveux
  - endocrinien
  - immunitaire
  - urinaire
  - locomoteur
- 



# PARTIE 4 — LE SYSTÈME DIGESTIF

## 4.1 Fonction principale

👉 Transformer les aliments en nutriments assimilables

---

## 4.2 Les organes clés

- bouche
- œsophage
- estomac

- intestin grêle
  - côlon
  - foie
  - pancréas
- 

### 4.3 Particularités chez le chien et le chat

- estomac très acide
  - digestion rapide
  - microbiote intestinal essentiel
- 

### 4.4 Le microbiote intestinal

👉 Ensemble de micro-organismes dans l'intestin

Rôles :

- digestion
  - immunité
  - production de vitamines
- 

### 4.5 Signes de déséquilibre digestif

- diarrhée
  - constipation
  - gaz
  - vomissements
  - mauvaise haleine
- 

## PARTIE 5 — LE SYSTÈME RESPIRATOIRE

### 5.1 Fonction

👉 Apporter l'oxygène et éliminer le CO<sub>2</sub>

---

## 5.2 Organes

- nez
- trachée
- bronches
- poumons

---

## 5.3 Particularités

- le chien régule sa température par halètement
- les chats sont sensibles aux infections respiratoires

---

## 5.4 Signes de déséquilibre

- toux
- essoufflement
- respiration rapide
- écoulements nasaux

---

# PARTIE 6 — LE SYSTÈME CARDIOVASCULAIRE

## 6.1 Fonction

👉 Transporter :

- oxygène
- nutriments
- déchets

---

## 6.2 Composants

- cœur

- sang
  - vaisseaux sanguins
- 

## 6.3 Rôle en naturopathie

👉 Indicateur de vitalité globale

---

## 6.4 Signes de déséquilibre

- fatigue
  - intolérance à l'effort
  - muqueuses pâles
- 

# PARTIE 7 — LE SYSTÈME NERVEUX

## 7.1 Fonction

👉 Coordonner toutes les fonctions du corps

---

## 7.2 Composants

- cerveau
  - moelle épinière
  - nerfs
- 

## 7.3 Lien avec le comportement

- stress
  - anxiété
  - réactions émotionnelles
-

## 7.4 Signes de déséquilibre

- agitation
  - léthargie
  - troubles du comportement
- 

# PARTIE 8 — LE SYSTÈME ENDOCRINIEN

## 8.1 Fonction

👉 Réguler les hormones

---

## 8.2 Glandes principales

- thyroïde
  - surrénales
  - pancréas
- 

## 8.3 Rôle des hormones

- métabolisme
  - croissance
  - stress
- 

## 8.4 Déséquilibres fréquents

- prise de poids
  - fatigue
  - troubles hormonaux
-

# PARTIE 9 — LE SYSTÈME IMMUNITAIRE

## 9.1 Fonction

👉 Défendre l'organisme

---

## 9.2 Composants

- globules blancs
  - ganglions
  - rate
- 

## 9.3 Immunité et naturopathie

👉 La naturopathie vise à :

- renforcer les défenses naturelles
  - réduire les inflammations
- 

## 9.4 Signes de faiblesse

- infections répétées
  - fatigue chronique
  - cicatrisation lente
- 

# PARTIE 10 — LES ÉMONCTOIRES

## 10.1 Définition

👉 Organes d'élimination des déchets

---

## 10.2 Les principaux

- foie
  - reins
  - intestins
  - peau
  - poumons
- 

## 10.3 Rôle clé

👉 Maintenir l'équilibre interne

---

## 10.4 Signes de surcharge

- problèmes de peau
  - mauvaise haleine
  - fatigue
  - troubles digestifs
- 

# PARTIE 11 — LE SYSTÈME LOCOMOTEUR

## 11.1 Composants

- os
  - muscles
  - articulations
- 

## 11.2 Fonction

👉 Mouvement et stabilité

---

## 11.3 Signes de déséquilibre

- boiterie
  - raideur
  - douleur
- 



# PARTIE 12 — L'HOMÉOSTASIE

## 12.1 Définition

👉 Capacité du corps à maintenir un équilibre interne stable

---

## 12.2 Exemple

- température
  - pH
  - glycémie
- 

## 12.3 Importance

👉 Base de la santé

Quand l'homéostasie est perturbée :  
→ maladie

---



# PARTIE 13 — OBSERVATION NATUROPATHIQUE

## 13.1 Ce que le praticien observe

- état du pelage
- yeux
- posture

- comportement
  - énergie
- 

## 13.2 Lien avec les systèmes

Exemples :

- peau → foie / intestins
  - fatigue → système immunitaire
  - stress → système nerveux
- 

# PARTIE 14 — SYNTHÈSE DU MODULE

À retenir :

- Le corps fonctionne comme un système interconnecté
  - Chaque organe a un rôle précis
  - Les déséquilibres se manifestent par des signes visibles
  - L'observation est un outil clé du naturopathe
- 

# PARTIE 15 — EXERCICES PRATIQUES

## ◆ Exercice 1

Associer chaque symptôme à un système :

- diarrhée
  - toux
  - fatigue
  - boiterie
-

## ◆ Exercice 2

Observer un animal :

- noter 5 indicateurs physiques
  - interpréter leur signification
- 

## ◆ Exercice 3

Expliquer l'homéostasie avec un exemple concret

---



## BONUS PREMIUM

### Fiche mémo

- Digestif = assimilation
- Respiratoire = oxygène
- Immunitaire = défense
- Émonctoires = élimination

👉 Tout est lié.

---

---



## MODULE 3 — Nutrition et alimentation naturelle

### Version Premium

---



## OBJECTIFS DU MODULE

À l'issue de ce module, l'apprenant sera capable de :

- Comprendre en profondeur les besoins nutritionnels des animaux

- Analyser une alimentation (industrielle ou naturelle)
  - Construire une ration équilibrée (BARF ou ménagère)
  - Identifier les carences et excès
  - Adapter l'alimentation selon le terrain et les pathologies
  - Utiliser la nutrition comme **outil thérapeutique central**
- 

# PARTIE 1 — LA NUTRITION : PILIER MAJEUR DE LA NATUROPATHIE

## 1.1 Principe fondamental

👉 “Que ton aliment soit ton premier remède” (adapté au monde animal)

L'alimentation influence directement :

- la vitalité
  - l'immunité
  - le microbiote
  - les inflammations
  - les pathologies chroniques
- 

## 1.2 Impact global

Une mauvaise alimentation peut entraîner :

- troubles digestifs
- maladies de peau
- obésité
- diabète
- troubles articulaires
- vieillissement prématuré

👉 La nutrition est le **levier n°1 du naturopathe**.

---

# PARTIE 2 — LES BESOINS NUTRITIONNELS ESSENTIELS

## 2.1 Les macronutriments


### Protéines

Rôle :

- construction musculaire
- enzymes
- hormones

Sources :

- viande
- poisson
- abats

 Essentielles chez le chat (carnivore strict)

---

### Lipides

Rôle :

- énergie
- santé de la peau
- système nerveux

Acides gras essentiels :

- oméga 3 (anti-inflammatoires)
  - oméga 6 (nécessaires mais à équilibrer)
- 

### Glucides

 NON essentiels chez carnivores

Excès = problèmes :

- diabète
  - surpoids
  - inflammation
- 

## 2.2 Les micronutriments

- vitamines (A, D, E, K, B)
  - minéraux (calcium, phosphore, magnésium)
  - oligo-éléments (zinc, fer, cuivre)
- 

## 2.3 L'eau

👉 Nutriment vital souvent négligé

- essentielle pour :
  - digestion
  - élimination
  - circulation

⚠️ Les croquettes favorisent la déshydratation chronique

---

# PARTIE 3 — SPÉCIFICITÉS PAR ESPÈCE

## 3.1 Chien

- carnivore opportuniste
  - tolère certains glucides
  - besoin élevé en protéines
- 

## 3.2 Chat

- carnivore strict
- besoin de taurine
- métabolisme unique

⚠️ Le chat ne doit jamais être végétarien

---

## 3.3 NAC (aperçu)

- lapin → herbivore strict
- furet → carnivore strict

- cochon d'Inde → besoin en vitamine C

👉 L'alimentation doit être **ultra spécifique**

---

## PARTIE 4 — L'ALIMENTATION INDUSTRIELLE

### 4.1 Types

- croquettes
  - pâtées
  - aliments transformés
- 

### 4.2 Analyse d'une étiquette

À vérifier :

- taux de protéines
  - origine des ingrédients
  - taux de glucides (souvent caché)
  - additifs
- 

### 4.3 Problèmes fréquents

- protéines de mauvaise qualité
  - excès de céréales
  - cuisson haute température (nutriments détruits)
  - additifs chimiques
- 

### 4.4 Conséquences

- inflammation chronique
  - surcharge du foie
  - déséquilibre du microbiote
-



# PARTIE 5 — ALIMENTATION NATURELLE

## 5.1 BARF (Biologically Appropriate Raw Food)

**Principe :**

👉 alimentation crue proche du régime naturel

**Composition type :**

- 70 % viande / os charnus
  - 10 % abats
  - 10 % légumes
  - 10 % compléments
- 

**Avantages :**

- meilleure digestion
  - pelage amélioré
  - vitalité accrue
- 

**Inconvénients :**

- demande de connaissances
  - gestion des risques bactériens
  - équilibre à respecter strictement
- 

## 5.2 Ration ménagère

👉 alimentation cuite maison

**Composition :**

- viande
- légumes
- féculents (optionnel)
- complément minéral

---

### Avantages :

- digestibilité
- contrôle des ingrédients

---

### Risques :

- carences si mal équilibrée
- 

## PARTIE 6 — ÉQUILIBRE ALIMENTAIRE

### 6.1 Ratio calcium / phosphore

👉 essentiel pour :

- os
- dents

Déséquilibre = troubles graves

---

### 6.2 Apports essentiels

- acides gras
  - vitamines
  - minéraux
- 

### 6.3 Individualisation

👉 Chaque animal est unique :

- âge
- activité
- état de santé

- race
- 

## PARTIE 7 — NUTRITION ET INFLAMMATION

### 7.1 Lien direct

Certains aliments favorisent :

- inflammation chronique
  - maladies dégénératives
- 

### 7.2 Aliments pro-inflammatoires

- croquettes riches en glucides
  - additifs
  - huiles de mauvaise qualité
- 

### 7.3 Aliments anti-inflammatoires

- oméga 3
  - poissons gras
  - certaines plantes
- 

## PARTIE 8 — MICROBIOTE INTESTINAL

### 8.1 Rôle clé

👉 “Deuxième cerveau”

- digestion
- immunité

- comportement
- 

## 8.2 Déséquilibres

- dysbiose
  - inflammation
  - troubles digestifs
- 

## 8.3 Soutien du microbiote

- alimentation naturelle
  - prébiotiques
  - probiotiques
- 

# PARTIE 9 — CARENCES ET EXCÈS

## 9.1 Carences fréquentes

- calcium
  - taurine (chat)
  - oméga 3
- 

## 9.2 Excès fréquents

- glucides
  - phosphore
  - calories
- 

## 9.3 Signes d'alerte

- fatigue
- pelage terne
- troubles digestifs
- perte de poids ou surpoids



## **PARTIE 10 — ADAPTATION SELON LES PATHOLOGIES**

### **10.1 Troubles digestifs**

- alimentation hautement digestible
  - suppression des irritants
- 

### **10.2 Problèmes de peau**

- oméga 3
  - élimination des allergènes
- 

### **10.3 Surpoids**

- réduction des glucides
  - augmentation protéines
- 

### **10.4 Vieillesse**

- aliments riches en nutriments
  - soutien articulaire
- 



## **PARTIE 11 — TRANSITION ALIMENTAIRE**

### **11.1 Importance**

👉 éviter les troubles digestifs

---

## 11.2 Méthode

- sur 7 à 15 jours
  - introduction progressive
- 

## 11.3 Signes à surveiller

- diarrhée
  - vomissements
  - refus alimentaire
- 



# PARTIE 12 — ANALYSE D'UNE RATION

## 12.1 Étapes

1. Identifier les besoins
  2. Analyser la composition
  3. Vérifier l'équilibre
  4. Adapter
- 

## 12.2 Exemple simplifié

Chien adulte :

- protéines suffisantes ?
  - bon ratio lipides ?
  - peu de glucides ?
- 



# PARTIE 13 — SYNTHÈSE

À retenir :

- L'alimentation est la base de la santé
  - Les carnivores ont peu besoin de glucides
  - Le microbiote est central
  - Chaque ration doit être individualisée
  - Une mauvaise alimentation = inflammation
- 



## **PARTIE 14 — EXERCICES**

### ◆ **Exercice 1**

Analyser une étiquette de croquettes

---

### ◆ **Exercice 2**

Construire une ration simple pour un chien

---

### ◆ **Exercice 3**

Identifier les erreurs alimentaires courantes

---



## **BONUS PREMIUM**

### **Fiche express**

- Protéines = base
  - Glucides = à limiter
  - Oméga 3 = essentiels
  - Eau = vitale
  - Microbiote = clé
-



## **BONUS EXPERT (différenciateur haut de gamme)**

### **Mini protocole naturopathique nutritionnel**

1. Rééquilibrer l'alimentation
  2. Soutenir le microbiote
  3. Réduire l'inflammation
  4. Adapter au terrain
- 
- 



## **MODULE 4 — Phytothérapie & Aromathérapie**

### **Version premium**

---



## **OBJECTIFS DU MODULE**

À l'issue de ce module, l'apprenant sera capable de :

- Maîtriser les bases scientifiques de la phytothérapie et de l'aromathérapie
  - Comprendre les **principes actifs** et leurs effets physiologiques
  - Choisir les plantes et huiles essentielles adaptées selon le terrain
  - Construire des **protocoles naturels sécurisés**
  - Connaître les **contre-indications majeures**
  - Utiliser ces outils dans une approche clinique et individualisée
- 



## **PARTIE 1 — FONDAMENTAUX SCIENTIFIQUES**

### **1.1 Définition de la phytothérapie**

👉 Utilisation des **plantes médicinales** pour soutenir la santé

Elle agit grâce aux :

- principes actifs naturels
  - synergies de molécules
  - actions globales sur l'organisme
- 

## 1.2 Définition de l'aromathérapie

👉 Utilisation des **huiles essentielles (HE)** extraites de plantes aromatiques

Caractéristiques :

- très concentrées
- puissantes
- action rapide

⚠️ L'aromathérapie animale nécessite une **grande rigueur**

---

## 1.3 Différence majeure

<b>Phytothérapie</b>	<b>Aromathérapie</b>
Action douce	Action puissante
Effet progressif	Effet rapide
Moins de risques	Risques élevés si mal utilisée

---



# PARTIE 2 — LES PRINCIPES ACTIFS

## 2.1 En phytothérapie

Principales familles :

- alcaloïdes (action puissante)
- flavonoïdes (antioxydants)
- tanins (astringents)
- mucilages (protecteurs digestifs)

- saponines (immunité)
- 

## 2.2 En aromathérapie

Molécules principales :

- terpènes (anti-inflammatoires)
  - phénols (anti-infectieux puissants ⚠)
  - alcools (antiseptiques doux)
  - esters (calmants, antispasmodiques)
- 

## 2.3 Notion de synergie

👉 Une plante = plusieurs actions simultanées

Exemple :

- une plante peut être à la fois :
    - anti-inflammatoire
    - digestive
    - calmante
- 

# PARTIE 3 — FORMES D'UTILISATION

## 3.1 Phytothérapie

- tisanes / décoctions
  - poudres
  - extraits liquides (EPS)
  - gélules
  - macérats glycinés
- 

## 3.2 Aromathérapie

- diffusion (très limitée chez animaux)
- application cutanée diluée
- voie orale (très encadrée)

⚠ Chez le chat : prudence extrême

---

## ⚠ PARTIE 4 — SÉCURITÉ ET CONTRE-INDICATIONS

### 4.1 Règles fondamentales

- toujours adapter à l'espèce
  - respecter les dosages
  - éviter l'automédication approximative
- 

### 4.2 Cas à risque

- chat (déficit enzymatique hépatique)
  - femelle gestante
  - jeune animal
  - animal malade
- 

### 4.3 Huiles essentielles interdites ou à risque élevé

- riches en phénols (très agressives)
  - cétones (neurotoxiques)
  - dermocaustiques
- 

### 4.4 Signes de surdosage

- salivation excessive
- vomissements
- tremblements
- léthargie

👉 Urgence → vétérinaire

---

# PARTIE 5 — LES PLANTES MAJEURES (CLINIQUE)

## 5.1 Plantes digestives

- fenouil → ballonnements
  - camomille → apaisante
  - gingembre → nausées
- 

## 5.2 Plantes hépatiques

- chardon-marie → protecteur du foie
  - artichaut → drainage
  - pissenlit → détox
- 

## 5.3 Plantes calmantes

- valériane → stress
  - passiflore → anxiété
  - aubépine → cœur + stress
- 

## 5.4 Plantes anti-inflammatoires

- harpagophytum → articulations
  - curcuma → inflammation chronique
- 

# PARTIE 6 — HUILES ESSENTIELLES MAJEURES

## 6.1 Huiles essentielles douces (prioritaires)

- lavande vraie → calmante, cicatrisante

- camomille romaine → apaisante
  - ravintsara → immunité
- 

## 6.2 Huiles essentielles à utiliser avec prudence

- tea tree → anti-infectieux
  - eucalyptus → respiratoire
- 

## 6.3 Cas spécifique du chat

⚠ À retenir absolument :

- métabolisme hépatique fragile
  - tolérance très limitée aux HE
  - privilégier hydrolats ou phytothérapie
- 



# PARTIE 7 — APPROCHE CLINIQUE PAR INDICATION

## 7.1 Troubles digestifs

Objectif :

- apaiser
- réguler

Protocole type :

- plante digestive (fenouil)
  - plante anti-inflammatoire (camomille)
- 

## 7.2 Stress et anxiété

Objectif :

- calmer le système nerveux

Protocole :

- valériane / passiflore
  - HE lavande (diffusion indirecte)
- 

## 7.3 Problèmes de peau

Objectif :

- détox + apaisement

Protocole :

- plantes hépatiques
  - HE cicatrisantes (diluées)
- 

## 7.4 Immunité faible

Objectif :

- renforcer

Protocole :

- échinacée
  - ravintsara
- 



# PARTIE 8 — CONSTRUCTION D'UN PROTOCOLE

## 8.1 Étapes

1. Analyse du terrain
  2. Identification du déséquilibre
  3. Choix des plantes
  4. Adaptation du dosage
  5. Suivi
-

## 8.2 Durée

- aigu : quelques jours
  - chronique : plusieurs semaines
- 

## 8.3 Ajustement

👉 essentiel selon réaction de l'animal

---



# PARTIE 9 — SYNERGIES AVEC LA NATUROPATHIE

La phytothérapie et l'aromathérapie ne suffisent pas seules.

Elles doivent être associées à :

- nutrition adaptée
  - gestion du stress
  - hygiène de vie
- 



# PARTIE 10 — ERREURS FRÉQUENTES

- ✗ copier les dosages humains
  - ✗ utiliser trop d'huiles essentielles
  - ✗ négliger le terrain
  - ✗ vouloir agir trop vite
- 



# PARTIE 11 — SYNTHÈSE

À retenir :

- Les plantes agissent en profondeur

- Les huiles essentielles sont puissantes
  - La sécurité est PRIORITAIRE
  - Le protocole doit être individualisé
  - Le terrain reste central
- 



## **PARTIE 12 — EXERCICES PRATIQUES**

### ◆ **Exercice 1**

Créer un protocole pour :

- stress chez un chien
- 

### ◆ **Exercice 2**

Lister 5 plantes digestives et leurs actions

---

### ◆ **Exercice 3**

Identifier les risques chez le chat en aromathérapie

---



## **BONUS PREMIUM**

### **Mini protocole expert**

👉 Animal stressé + troubles digestifs :

- passiflore (calmant)
  - camomille (digestif)
  - adaptation alimentaire
  - environnement apaisant
-



## BONUS EXPERT CLINIQUE

### Grille rapide de décision

- problème aigu → HE (prudence)
  - problème chronique → phytothérapie
  - animal fragile → priorité plantes douces
- 
- 



## MODULE 5 — Approches naturelles complémentaires

Fleurs de Bach • Gemmothérapie • Remèdes naturels

Version Premium

---



## OBJECTIFS DU MODULE

À l'issue de ce module, l'apprenant sera capable de :

- Comprendre les bases énergétiques et vibratoires des thérapies naturelles
  - Utiliser les **Fleurs de Bach** pour agir sur les états émotionnels
  - Maîtriser la **gemmothérapie** (bourgeons) en approche physiologique
  - Intégrer des remèdes naturels complémentaires dans une stratégie globale
  - Construire des **protocoles personnalisés complexes**
  - Adapter ses choix selon le terrain, l'émotionnel et le comportement
- 



## PARTIE 1 — APPROCHE ÉNERGÉTIQUE EN NATUROPATHIE

### 1.1 Principe fondamental

👉 La santé ne dépend pas uniquement du physique  
Elle inclut :

- l'émotionnel
  - le comportement
  - l'environnement
  - les interactions humaines
- 

## 1.2 Notion d'équilibre global

Un déséquilibre peut être :

- physique → maladie
- émotionnel → stress, troubles du comportement

👉 Les deux sont liés.

---

## 1.3 Rôle du praticien

👉 Identifier :

- l'état émotionnel de l'animal
  - les déclencheurs
  - les impacts sur le corps
- 



# PARTIE 2 — LES FLEURS DE BACH

## 2.1 Origine et principe

Développées par **Edward Bach**

👉 Basées sur :

- l'énergie des fleurs
  - l'action sur les émotions
- 

## 2.2 Mode d'action

Les Fleurs de Bach agissent sur :

- stress
- peur
- anxiété
- traumatismes

👉 Elles rééquilibrent l'état émotionnel sans effet secondaire.

---

## 2.3 Les 7 grandes catégories émotionnelles

1. Peur
  2. Incertitude
  3. Manque d'intérêt
  4. Solitude
  5. Hypersensibilité
  6. Abattement
  7. Excès de contrôle
- 

## 2.4 Fleurs majeures en pratique animale

### 🌻 Rescue (urgence)

- stress intense
  - choc
  - peur
- 

### 🌻 Mimulus

- peurs identifiées (bruit, voiture)
- 

### 🌻 Aspen

- peurs inconnues, anxiété diffuse
- 

### 🌻 Larch

- manque de confiance

---

## Walnut

- changement (déménagement, adoption)

---

## Holly

- agressivité, jalousie

---

## 2.5 Posologie

- 2 à 4 gouttes, 2 à 4 fois/jour
- directement ou dans l'eau

---

## 2.6 Avantages

- sans danger
- utilisable chez tous les animaux
- compatible avec autres approches

---

# PARTIE 3 — GEMMOTHÉRAPIE (BOURGEONS)

## 3.1 Définition

 Utilisation des **bourgeons et jeunes pousses**

Ils contiennent :

- toute l'énergie de la plante
- principes actifs concentrés

---

## 3.2 Avantages

- action douce mais profonde
  - régulation globale
  - excellente tolérance
- 

### 3.3 Bourgeons majeurs en pratique

#### Cassis

- anti-inflammatoire
  - stimulant général
- 

#### Figuier

- régulateur nerveux
  - troubles digestifs liés au stress
- 

#### Tilleul

- apaisant
  - sommeil
- 

#### Chêne

- fatigue, épuisement
- 

#### Romarin

- foie, détox
- 

### 3.4 Posologie

- quelques gouttes selon poids
  - cure de 3 semaines
-

## 3.5 Indications

- troubles chroniques
  - terrain affaibli
  - déséquilibres hormonaux
- 

# PARTIE 4 — AUTRES REMÈDES NATURELS

## 4.1 Argile

👉 Propriétés :

- absorbante
- détoxifiante
- cicatrisante

Utilisations :

- troubles digestifs
  - applications cutanées
- 

## 4.2 Hydrolats (eaux florales)

👉 Alternative douce aux huiles essentielles

Exemples :

- camomille → apaisante
  - lavande → calmante
- 

## 4.3 Apithérapie

Produits de la ruche :

- miel → cicatrisation
- propolis → anti-infectieux
- pollen → vitalité

---

## 4.4 Compléments naturels

- levure de bière → peau / poil
  - spiruline → énergie
  - algues → minéraux
- 

# PARTIE 5 — APPROCHE THÉRAPEUTE : ANALYSE FINE

## 5.1 Lecture émotionnelle de l'animal

Observer :

- comportement
  - réactions
  - posture
  - relation à l'humain
- 

## 5.2 Identifier la cause

Exemples :

- agressivité → peur ou frustration
  - destruction → anxiété
  - léthargie → dépression ou fatigue
- 

## 5.3 Adapter le choix des remèdes

👉 Toujours individualiser

- même symptôme ≠ même solution
-



## **PARTIE 6 — CONSTRUCTION DE PROTOCOLES AVANCÉS**

### **6.1 Exemple : chien anxieux + troubles digestifs**

- Fleurs de Bach (Mimulus + Walnut)
  - Gemmothérapie (Figuier)
  - Adaptation alimentaire
- 

### **6.2 Exemple : chat agressif**

- Holly (émotionnel)
  - Tilleul (apaisement)
  - environnement sécurisé
- 

### **6.3 Exemple : animal fatigué**

- Chêne (énergie)
  - spiruline
  - soutien nutritionnel
- 



## **PARTIE 7 — SYNERGIES ENTRE APPROCHES**

👉 Combinaisons possibles :

- Fleurs de Bach + phytothérapie
  - Gemmothérapie + nutrition
  - Hydrolats + aromathérapie douce
- 

### **7.1 Principe clé**

👉 Toujours :

- commencer doucement
  - observer
  - ajuster
- 

## PARTIE 8 — LIMITES ET PRÉCAUTIONS

- ne pas remplacer un vétérinaire
  - adapter aux espèces
  - éviter surdosage inutile
  - surveiller les réactions
- 

## PARTIE 9 — ERREURS FRÉQUENTES

- ✗ choisir une fleur au hasard
  - ✗ ignorer l'émotionnel
  - ✗ multiplier trop de remèdes
  - ✗ manque de suivi
- 

## PARTIE 10 — SYNTHÈSE

À retenir :

- L'émotionnel influence fortement la santé
  - Les Fleurs de Bach agissent sur le comportement
  - La gemmothérapie agit en profondeur
  - Les remèdes doivent être personnalisés
  - L'observation est essentielle
- 

## PARTIE 11 — EXERCICES THÉRAPEUTE

## ◆ Exercice 1

Analyser un animal stressé :

- identifier l'émotion dominante
  - proposer 3 remèdes
- 

## ◆ Exercice 2

Créer un protocole complet :

- émotionnel + physique
- 

## ◆ Exercice 3

Étude de cas :

animal agressif → causes possibles ?

---

## **BONUS PREMIUM**

### **Fiche rapide thérapeute**

- Peur → Mimulus / Aspen
  - Stress → Rescue
  - Changement → Walnut
  - Fatigue → Chêne
  - Digestion + stress → Figuier
- 

## **BONUS EXPERT**

### **Grille décisionnelle rapide**

**Situation**

**Outil prioritaire**

émotion forte      Fleurs de Bach  
trouble chronique    Gemmothérapie  
fatigue globale      Compléments  
peau / digestion     Argile

---

## NIVEAU SUPÉRIEUR (clé différenciante)

- 👉 Le vrai thérapeute ne choisit pas un produit
  - 👉 Il comprend l'animal dans sa globalité
- 
- 

## MODULE 6 — Comportement & Gestion du stress

Niveau Premium

---

### OBJECTIFS DU MODULE

À l'issue de ce module, l'apprenant sera capable de :

- Comprendre les bases du comportement animal (éthologie appliquée)
  - Identifier les causes profondes des troubles comportementaux
  - Analyser les signaux faibles et le langage corporel
  - Comprendre les mécanismes du stress (physiologiques et émotionnels)
  - Construire des **protocoles comportementaux + naturopathiques**
  - Accompagner durablement les animaux et leurs propriétaires
-



# PARTIE 1 — FONDEMENTS DU COMPORTEMENT ANIMAL

## 1.1 Définition du comportement

👉 Ensemble des réactions d'un animal face à :

- son environnement
  - ses congénères
  - l'humain
- 

## 1.2 Les 3 piliers du comportement

1. Innée (instinct)
  2. Acquis (apprentissage)
  3. Émotionnelle
- 

## 1.3 Rôle de l'éthologie

👉 Science du comportement animal (Ethology)

Elle permet de :

- comprendre sans projeter l'humain
  - analyser objectivement
- 

## 1.4 Besoins fondamentaux (essentiels)

- se nourrir
- se dépenser
- explorer
- interagir
- se reposer
- sécurité

👉 Tout trouble comportemental = besoin non satisfait (souvent)

---

# PARTIE 2 — LE STRESS : MÉCANISMES PROFONDS

## 2.1 Définition

👉 Réaction d'adaptation face à une contrainte

---

## 2.2 Physiologie du stress

Activation du système nerveux + hormones :

- adrénaline
  - cortisol
- 

## 2.3 Les 3 phases du stress

1. Alarme
  2. Résistance
  3. Épuisement
- 

## 2.4 Stress aigu vs chronique

<b>Stress aigu</b>	<b>Stress chronique</b>
court	prolongé
utile	destructeur
adaptatif	pathologique

---

## 2.5 Conséquences du stress chronique

- troubles digestifs
- baisse immunité
- troubles du comportement
- fatigue

---

# PARTIE 3 — LE SYSTÈME NERVEUX ET LES ÉMOTIONS

## 3.1 Deux systèmes clés

- sympathique → action / fuite
- parasympathique → repos

---

## 3.2 Émotions principales chez l'animal

- peur
- joie
- frustration
- excitation
- apaisement

---

## 3.3 Lien corps / esprit

👉 Une émotion chronique devient un problème physique

Exemple :  
stress → troubles digestifs

---

# PARTIE 4 — LANGAGE CORPOREL (LECTURE EXPERTE)

## 4.1 Signaux d'apaisement

Concept popularisé par Turid Rugaas

Exemples :

- détourner le regard

- se lécher les babines
  - bâiller
  - ralentir
- 

## 4.2 Signaux de stress

- halètement
  - tremblements
  - agitation
  - fuite
- 

## 4.3 Signaux d'agression

- grognement
  - posture rigide
  - fixation du regard
- 

## 4.4 Lecture globale

👉 Toujours analyser :

- contexte
  - fréquence
  - intensité
- 

# PARTIE 5 — TROUBLES COMPORTEMENTAUX MAJEURS

## 5.1 Anxiété de séparation

- destruction
  - vocalises
  - malpropreté
-

## 5.2 Agressivité

Causes possibles :

- peur
  - douleur
  - protection de ressources
- 

## 5.3 Hyperactivité

- manque de dépense
  - stimulation excessive
- 

## 5.4 Peurs et phobies

- bruits
  - inconnus
  - environnement
- 

## 5.5 Dépression animale

- léthargie
  - perte d'intérêt
  - isolement
- 

# PARTIE 6 — ANALYSE COMPORTEMENTALE EXPERTE

## 6.1 Anamnèse complète

- historique
- environnement
- alimentation
- interactions humaines

---

## 6.2 Identifier la cause réelle

👉 Le symptôme n'est pas la cause

Exemple :  
destruction → anxiété

---

## 6.3 Approche systémique

Analyser :

- animal
  - humain
  - environnement
- 

# PARTIE 7 — STRATÉGIES D'INTERVENTION

## 7.1 Répondre aux besoins fondamentaux

- activité physique adaptée
  - enrichissement mental
  - sécurité
- 

## 7.2 Rééducation comportementale

- désensibilisation
  - contre-conditionnement
- 

## 7.3 Gestion du stress

- routines
- environnement stable

- stimulation contrôlée
- 

## PARTIE 8 — APPROCHE NATUROPATHIQUE ASSOCIÉE

### 8.1 Outils naturels

- plantes calmantes
  - Fleurs de Bach
  - gemmothérapie
- 

### 8.2 Nutrition et comportement

👉 Impact majeur :

- carences → irritabilité
  - glucides → excitation
- 

### 8.3 Microbiote et cerveau

👉 Axe intestin-cerveau

- influence sur :
    - humeur
    - comportement
- 

## PARTIE 9 — ERREURS MAJEURES

- ✗ punition
  - ✗ interprétation humaine
  - ✗ ignorer les besoins
  - ✗ vouloir aller trop vite
-



# PARTIE 10 — CONSTRUCTION D'UN PROTOCOLE COMPLET

## 10.1 Étapes

1. Analyse
  2. Identification des causes
  3. Plan comportemental
  4. Soutien naturel
  5. Suivi
- 

## 10.2 Exemple expert

👉 Chien anxieux + destruction :

- travail comportemental
  - Fleurs de Bach
  - activité physique adaptée
  - alimentation améliorée
- 



# PARTIE 11 — SYNTHÈSE

À retenir :

- Le comportement est multifactoriel
  - Le stress est central
  - L'observation est la clé
  - La solution est globale
  - L'humain fait partie du problème... et de la solution
- 



# PARTIE 12 — EXERCICES EXPERT

## ◆ Exercice 1

Analyser un cas réel :

- identifier causes
  - proposer plan
- 

## ◆ Exercice 2

Lister 10 signaux de stress

---

## ◆ Exercice 3

Construire un protocole complet :

- comportement + naturopathie
- 

## **BONUS PREMIUM**

### Grille rapide d'analyse

- symptôme
  - fréquence
  - déclencheur
  - intensité
  - environnement
- 

## **BONUS EXPERT (DIFFÉRENCIATEUR)**

### Lecture avancée

- 👉 Le comportement est un langage
  - 👉 L'animal ne "fait pas exprès"
  - 👉 Il exprime un déséquilibre
-



# NIVEAU THÉRAPEUTE

👉 Ne pas corriger le comportement

👉 Comprendre ce qu'il signifie

---

---



## MODULE 7 — Détoxification & Drainage

Niveau Premium

---



## OBJECTIFS DU MODULE

À l'issue de ce module, l'apprenant sera capable de :

- Comprendre les mécanismes physiologiques de la détoxification
  - Identifier les surcharges et encrassements de l'organisme
  - Maîtriser le rôle des **émonctoirs**
  - Mettre en place des **protocoles de drainage sécurisés et efficaces**
  - Adapter la détox selon le terrain, l'âge et la vitalité
  - Éviter les erreurs fréquentes (aggravations, crises)
- 



## PARTIE 1 — CONCEPT DE DÉTOXIFICATION EN NATUROPATHIE

### 1.1 Définition

👉 La détoxification est le processus par lequel l'organisme :

- neutralise
- transforme

- élimine

les déchets et toxines.

---

## 1.2 Types de toxines

### ♦ Toxines endogènes

- déchets cellulaires
  - inflammation
  - digestion incomplète
- 

### ♦ Toxines exogènes

- alimentation industrielle
  - pesticides
  - médicaments
  - pollution
- 

## 1.3 Principe fondamental

👉 *“La maladie est souvent une tentative du corps de se nettoyer.”*

---

# PARTIE 2 — LES ÉMONCTOIRES (CENTRE DU MODULE)

## 2.1 Définition

👉 Organes chargés d'éliminer les déchets

---

## 2.2 Les 5 émonctoires majeurs

● Foie

- filtre principal
  - transforme les toxines
- 

### Reins

- élimination urinaire
  - régulation hydrique
- 

### Intestins

- évacuation des déchets digestifs
  - rôle du microbiote
- 

### Poumons

- élimination des gaz
  - lien avec respiration
- 

### Peau

- élimination secondaire
  - rôle d'alerte
- 

## 2.3 Hiérarchie

👉 Le corps élimine par priorité :

1. intestins
  2. reins
  3. foie
  4. peau (secours)
- 

# PARTIE 3 — SURCHARGE ET ENCRASSEMENT

### 3.1 Causes

- alimentation inadaptée
  - excès de toxines
  - stress
  - manque d'activité
  - médicaments
- 

### 3.2 Signes de surcharge

- fatigue chronique
  - troubles digestifs
  - problèmes de peau
  - mauvaise haleine
  - poil terne
- 

### 3.3 Notion d'engrassement

👉 accumulation progressive → perte de vitalité

---

## PARTIE 4 — LES CRISES D'ÉLIMINATION

### 4.1 Définition

👉 Réaction du corps lorsqu'il élimine activement

---

### 4.2 Symptômes possibles

- diarrhée
  - écoulements
  - éruptions cutanées
  - fatigue temporaire
-

## 4.3 Interprétation

👉 signe positif (si maîtrisé)

---

## 4.4 Limite

⚠️ Si trop intense → danger → adapter le protocole

---

# PARTIE 5 — ÉVALUATION DU TERRAIN (AVANT DRAINAGE)

## 5.1 Vitalité

- forte → détox possible
  - faible → prudence
- 

## 5.2 Âge

- jeune → bonne tolérance
  - âgé → détox douce
- 

## 5.3 Historique

- maladies
  - traitements
  - alimentation
- 

## 5.4 Règle essentielle

👉 Toujours adapter au terrain

---

# PARTIE 6 — OUTILS DE DRAINAGE (CLINIQUE)

## 6.1 Plantes hépatiques (foie)

- chardon-marie → protection
  - artichaut → stimulation
  - romarin → drainage
- 

## 6.2 Plantes rénales

- orthosiphon
  - piloselle
- 

## 6.3 Plantes intestinales

- psyllium → transit
  - fenouil → digestion
- 

## 6.4 Plantes cutanées

- bardane
  - pensée sauvage
- 

## 6.5 Gemmothérapie

- romarin → foie
  - genévrier → drainage global
- 

# PARTIE 7 — RÔLE DE L'EAU

 Élément central de la détox

- facilite élimination
- soutient reins
- hydrate cellules

⚠ Hydratation insuffisante = détox inefficace

---

## PARTIE 8 — NUTRITION & DÉTOX

### 8.1 Avant drainage

👉 alléger l'alimentation

- réduire toxines
  - améliorer digestibilité
- 

### 8.2 Pendant drainage

- alimentation simple
  - éviter surcharge
- 

### 8.3 Après drainage

- reconstruction
  - nutriments de qualité
- 

## PARTIE 9 — CONSTRUCTION D'UN PROTOCOLE CLINIQUE

### 9.1 Étapes

1. Évaluation
2. Préparation
3. Drainage
4. Soutien

5. Stabilisation

---

## 9.2 Durée

- 3 à 6 semaines (moyenne)
- 

## 9.3 Fréquence

- 1 à 2 fois/an
- 



# PARTIE 10 — CAS CLINIQUES TYPES

## 10.1 Animal avec problèmes de peau

👉 protocole :

- drainage foie
  - soutien intestin
  - alimentation adaptée
- 





## 10.2 Animal fatigué

- drainage doux
  - soutien énergétique
- 





## 10.3 Animal âgé

- détox très progressive
  - priorité confort
-

## PARTIE 11 — CONTRE-INDICATIONS

-  animal très affaibli
  -  maladie aiguë
  -  gestation
  -  déshydratation
- 

## PARTIE 12 — ERREURS CLINIQUES MAJEURES

-  détox trop forte
  -  mauvais choix d'émonctoire
  -  absence de préparation
  -  ignorer les réactions
- 

## PARTIE 13 — SUIVI ET ADAPTATION

### 13.1 Observation

- comportement
  - digestion
  - peau
  - énergie
- 

### 13.2 Ajustement

 indispensable

- réduire
  - modifier
  - stopper si besoin
-



## PARTIE 14 — SYNTHÈSE

À retenir :

- La détox est un processus naturel
  - Les émonctoires sont centraux
  - Le terrain guide tout
  - Une détox mal faite peut nuire
  - L'accompagnement doit être progressif
- 



## PARTIE 15 — EXERCICES CLINIQUES

### ◆ Exercice 1

Identifier les émonctoires impliqués dans :

- problème de peau
- 

### ◆ Exercice 2

Créer un protocole de drainage complet

---

### ◆ Exercice 3

Analyser les signes de surcharge

---



## BONUS PREMIUM

### Fiche rapide

- Foie = filtre
- Reins = évacuation
- Intestins = clé
- Peau = alerte

---

## **BONUS EXPERT**

### **Stratégie clinique avancée**

👉 Toujours respecter cet ordre :

1. intestins
2. foie
3. reins

---

## **NIVEAU THÉRAPEUTE**

👉 La détox n'est pas une mode

👉 C'est un **outil puissant** qui doit être maîtrisé

---

Si tu veux, on peut maintenant :

- créer le **Module 8 (pathologies courantes) niveau clinique expert**
- développer des **protocoles complets prêts à vendre**
- ou assembler tous les modules en **formation certifiante professionnelle clé en main**

créer le Module 8 (pathologies courantes) niveau clinique expert

Parfait — on arrive ici à un **niveau clinique expert**, où l'objectif est de savoir **analyser, raisonner et construire des accompagnements naturopathiques cohérents face aux pathologies les plus fréquentes.**

Voici le :

---

## **MODULE 8 — Pathologies courantes & accompagnement naturel**

**Niveau Premium**

---

## OBJECTIFS DU MODULE




À l'issue de ce module, l'apprenant sera capable de :

- Reconnaître les principales pathologies animales (chien, chat, NAC)
- Comprendre leurs **mécanismes physiopathologiques**
- Identifier les causes profondes (terrain, alimentation, stress...)
- Mettre en place un **accompagnement naturopathique adapté**
- Savoir orienter vers un vétérinaire si nécessaire
- Travailler en complémentarité médicale

---

## PRÉAMBULE ESSENTIEL

👉 Le naturopathe :

-  ne pose pas de diagnostic médical
-  ne traite pas une maladie
-  accompagne le terrain et les fonctions naturelles

---

## PARTIE 1 — RAISONNEMENT CLINIQUE NATUROPATHIQUE

### 1.1 Approche globale

Toujours analyser :

- terrain
- alimentation
- environnement
- stress
- historique

---

### 1.2 Logique d'intervention

- 👉 On ne traite pas une pathologie
  - 👉 On soutient un organisme déséquilibré
- 

## 1.3 Les 4 axes d'action

1. Nutrition
  2. Drainage
  3. Soutien ciblé
  4. Gestion du stress
- 

# PARTIE 2 — TROUBLES DIGESTIFS

## 2.1 Pathologies fréquentes

- diarrhée
  - constipation
  - vomissements
  - dysbiose
- 

## 2.2 Causes principales

- alimentation inadaptée
  - stress
  - microbiote déséquilibré
- 

## 2.3 Approche naturopathique

👉 Objectifs :

- apaiser
  - réparer
  - rééquilibrer
- 

## 2.4 Protocole type

- alimentation hautement digestible
  - plantes digestives (fenouil, camomille)
  - soutien microbiote
- 

## 2.5 Signaux d'alerte vétérinaire

⚠ sang, déshydratation, douleur intense

---



# PARTIE 3 — PROBLÈMES DE PEAU

## 3.1 Pathologies courantes

- dermatites
  - démangeaisons
  - perte de poils
  - allergies
- 

## 3.2 Causes profondes

👉 souvent internes :

- foie surchargé
  - intestin perturbé
  - alimentation
- 

## 3.3 Approche naturopathique

- drainage hépatique
  - amélioration alimentation
  - oméga 3
- 

## 3.4 Soins externes

- hydrolats

- plantes cicatrisantes
- 

### 3.5 Cas particulier : allergies

👉 travail de fond indispensable

---

## PARTIE 4 — TROUBLES ARTICULAIRES

### 4.1 Pathologies

- arthrose
  - raideurs
  - douleurs
- 

### 4.2 Mécanismes

- inflammation chronique
  - vieillissement
  - surcharge pondérale
- 

### 4.3 Approche naturopathique

👉 objectifs :

- réduire inflammation
  - soutenir cartilage
- 

### 4.4 Protocole

- harpagophytum
- oméga 3
- gestion du poids

---

## PARTIE 5 — TROUBLES IMMUNITAIRES

### 5.1 Manifestations

- infections répétées
- fatigue
- cicatrisation lente

---

### 5.2 Causes

- stress
- alimentation
- terrain affaibli

---

### 5.3 Approche

- renforcer immunité
- soutenir microbiote

---

### 5.4 Outils

- plantes immunostimulantes
- nutrition adaptée

---

## PARTIE 6 — TROUBLES NERVEUX & COMPORTEMENTAUX

### 6.1 Manifestations

- anxiété
  - agressivité
  - hyperactivité
- 

## 6.2 Causes

- stress chronique
  - environnement
  - alimentation
- 

## 6.3 Approche

- travail comportemental
  - plantes calmantes
  - Fleurs de Bach
- 



# PARTIE 7 — TROUBLES HORMONAUX

## 7.1 Exemples

- troubles thyroïdiens
  - dérèglements métaboliques
- 

## 7.2 Signes

- prise/perte de poids
  - fatigue
  - pelage modifié
- 

## 7.3 Approche

👉 soutien global :

- alimentation
  - plantes adaptogènes
- 

## **PARTIE 8 — SURPOIDS & MÉTABOLISME**

### **8.1 Causes**

- excès alimentaire
  - manque d'activité
  - alimentation industrielle
- 

### **8.2 Risques**

- diabète
  - problèmes articulaires
- 

### **8.3 Approche**

- réduction glucides
  - augmentation protéines
  - activité physique
- 

## **PARTIE 9 — ANIMAL ÂGÉ (APPROCHE GÉRIATRIQUE)**

### **9.1 Objectifs**

- confort
- ralentir vieillissement
- maintenir vitalité

---

## 9.2 Problèmes fréquents

- arthrose
  - fatigue
  - digestion lente
- 

## 9.3 Approche

- nutrition adaptée
  - soutien doux
  - détox légère
- 



# PARTIE 10 — MALADIES CHRONIQUES

## 10.1 Exemples

- diabète
  - insuffisance rénale
  - maladies inflammatoires
- 

## 10.2 Rôle du naturopathe

👉 accompagner, pas traiter

---

## 10.3 Approche


- soutien des émonctoires
  - alimentation spécifique
  - amélioration qualité de vie
-

# PARTIE 11 — LIMITES D'INTERVENTION

## 11.1 Urgences vétérinaires

- douleur intense
  - traumatisme
  - convulsions
  - détresse respiratoire
- 

## 11.2 Collaboration essentielle

 le vétérinaire reste indispensable

---

# PARTIE 12 — CONSTRUCTION D'UN PROTOCOLE CLINIQUE

## 12.1 Étapes

1. analyse globale
  2. identification causes
  3. choix des outils
  4. mise en place
  5. suivi
- 

## 12.2 Personnalisation

 clé du succès

---

# PARTIE 13 — ERREURS CLINIQUES

- ✗ traiter uniquement le symptôme
  - ✗ ignorer le terrain
  - ✗ surcharger en produits
  - ✗ manque de suivi
- 

## PARTIE 14 — SYNTHÈSE

À retenir :

- Les pathologies sont des signaux
  - Le terrain est central
  - L'approche est globale
  - Le naturopathe accompagne
  - La collaboration vétérinaire est essentielle
- 

## PARTIE 15 — EXERCICES EXPERT

### ◆ Exercice 1

Créer un protocole pour :

- problème de peau
- 

### ◆ Exercice 2

Analyser un cas digestif chronique

---

### ◆ Exercice 3

Identifier les limites d'intervention

---

## BONUS PREMIUM

## Grille rapide clinique

- symptôme
  - cause
  - terrain
  - action
- 

## **BONUS EXPERT**

### Règle d'or

- 👉 1 symptôme = plusieurs causes possibles
  - 👉 1 cause = plusieurs solutions
- 

## **NIVEAU CLINIQUE**

- 👉 Le naturopathe ne “soigne” pas
  - 👉 Il rééquilibre
- 
- 

## **MODULE 9 — Consultation & pratique professionnelle**

### Niveau Premium

---

## **OBJECTIFS DU MODULE**

À l'issue de ce module, l'apprenant sera capable de :

- Mener une **consultation complète en naturopathie animale**
- Structurer un entretien professionnel (anamnèse + observation)
- Réaliser un **bilan de vitalité cohérent et exploitable**

- Construire un protocole personnalisé global
  - Assurer un suivi client rigoureux
  - Adopter une posture professionnelle éthique et claire
- 

## **PRÉAMBULE PROFESSIONNEL**

👉 La consultation en naturopathie animalière repose sur :

- l'écoute
- l'observation
- l'analyse globale
- la prudence clinique

✗ Pas de diagnostic médical

✗ Pas de substitution vétérinaire

---

## **PARTIE 1 — STRUCTURE D'UNE CONSULTATION PROFESSIONNELLE**

### **1.1 Les 5 phases d'une consultation**

1. Accueil et cadrage
  2. Anamnèse complète
  3. Observation et analyse
  4. Synthèse du terrain
  5. Plan d'accompagnement
- 

### **1.2 Objectif global**

👉 Comprendre l'animal dans sa globalité, pas seulement son symptôme.

---



## **PARTIE 2 — ACCUEIL & CADRAGE CLIENT**

### **2.1 Objectif**

Créer un cadre clair et professionnel :

- expliquer la démarche
  - définir les limites
  - instaurer la confiance
- 

### **2.2 Points essentiels à expliquer**

- rôle du naturopathe
  - complémentarité avec le vétérinaire
  - absence de diagnostic médical
- 

### **2.3 Posture du praticien**

- neutre
  - non jugeant
  - structuré
  - rassurant
- 



## **PARTIE 3 — ANAMNÈSE COMPLÈTE**

### **3.1 Définition**

👉 Recueil d'informations détaillées sur l'animal

---

### **3.2 Informations générales**

- espèce
- âge

- poids
  - race
  - historique médical
- 

### **3.3 Alimentation**

- type (croquettes, BARF, ménager)
  - qualité
  - fréquence
  - hydratation
- 

### **3.4 Comportement**

- agitation
  - anxiété
  - agressivité
  - isolement
- 

### **3.5 Environnement**

- logement
  - accès extérieur
  - stress environnemental
- 

### **3.6 Antécédents**

- maladies passées
  - traitements
  - interventions vétérinaires
- 

## **PARTIE 4 — OBSERVATION CLINIQUE NATUROPATHIQUE**

## 4.1 Observation directe (si possible)

- posture
  - mobilité
  - énergie
  - regard
  - respiration
- 

## 4.2 Signes physiques

- pelage
  - peau
  - poids
  - état général
- 

## 4.3 Lecture globale

👉 toujours croiser :

- physique
  - émotionnel
  - comportemental
- 



# PARTIE 5 — BILAN DE VITALITÉ

## 5.1 Définition

👉 Évaluation globale de la capacité d'adaptation de l'animal

---

## 5.2 Indicateurs de vitalité

- énergie
- digestion
- immunité
- comportement
- récupération

---

## 5.3 Lecture du terrain

- fort
  - moyen
  - faible
- 

## 5.4 Importance

👉 le terrain dicte toute la stratégie

---

# PARTIE 6 — ANALYSE NATUROPATHIQUE

## 6.1 Croisement des données

On relie :

- symptômes
  - alimentation
  - stress
  - environnement
- 

## 6.2 Recherche de causes

👉 toujours remonter à la cause primaire :

- terrain
  - alimentation
  - émotionnel
- 

## 6.3 Hiérarchisation

1. cause principale

2. causes secondaires
  3. symptômes
- 

## **PARTIE 7 — CONSTRUCTION DU PLAN D'ACCOMPAGNEMENT**

### **7.1 Les 4 axes**

#### **1. Nutrition**

- adaptation alimentaire
  - correction déséquilibres
- 

#### **2. Phytothérapie / naturel**

- soutien organique
  - régulation
- 

#### **3. Comportement / stress**

- gestion émotionnelle
  - environnement
- 

#### **4. Drainage / détox**

- émonctoires
  - soutien global
- 

### **7.2 Personnalisation**

 aucun protocole standard

---

## 7.3 Priorisation

- urgence
  - vitalité
  - tolérance
- 

# PARTIE 8 — COMMUNICATION AVEC LE PROPRIÉTAIRE

## 8.1 Rôle clé

👉 le propriétaire est acteur du protocole

---

## 8.2 Explication simple

- éviter le jargon
  - être clair
  - rassurer
- 

## 8.3 Éducation

👉 expliquer :

- alimentation
  - comportement
  - routine
- 

# PARTIE 9 — SUIVI CLIENT

## 9.1 Objectif

👉 ajuster et optimiser le protocole

---

## 9.2 Fréquence

- 2 à 4 semaines après
- puis ajustements réguliers

---

## 9.3 Observation des résultats

- énergie
- comportement
- digestion
- peau

---

## 9.4 Adaptation

👉 indispensable à chaque étape

---

# PARTIE 10 — ÉTHIQUE & LIMITES PROFESSIONNELLES

## 10.1 Interdictions

- diagnostic médical
- prescription vétérinaire
- promesse de guérison

---

## 10.2 Responsabilité

👉 sécurité de l'animal prioritaire

---

## 10.3 Collaboration

- vétérinaire
  - comportementaliste
  - autres professionnels
- 



## **PARTIE 11 — ERREURS PROFESSIONNELLES FRÉQUENTES**

- ✗ protocole trop standardisé
  - ✗ mauvaise écoute du client
  - ✗ manque de suivi
  - ✗ surcharge de conseils
- 



## **PARTIE 12 — SYNTHÈSE**

À retenir :

- la consultation est un processus structuré
  - l'anamnèse est essentielle
  - le terrain guide les décisions
  - le protocole doit être individualisé
  - le suivi est indispensable
- 



## **PARTIE 13 — EXERCICES PRATIQUES**

### **◆ Exercice 1**

Créer une fiche de consultation complète

---

### **◆ Exercice 2**

Simuler un bilan de vitalité

---

### ◆ Exercice 3

Construire un protocole global pour un cas complexe

---

## **BONUS PREMIUM**

### Checklist consultation

- anamnèse complète
  - observation
  - analyse terrain
  - protocole
  - suivi
- 

## **BONUS EXPERT**

### Règle d'or du praticien

👉 "Un bon protocole est simple, clair et adaptable."

---

## **NIVEAU EXPERT**

- 👉 La compétence clé n'est pas la connaissance
  - 👉 C'est la **capacité d'analyse globale et de décision clinique**
- 
-

# **MODULE 10 — Installation professionnelle & développement d'activité**

**Niveau Premium**

---


## **OBJECTIFS DU MODULE**

À l'issue de ce module, l'apprenant sera capable de :

- Structurer une activité professionnelle de naturopathie animalière
  - Choisir un statut juridique adapté
  - Construire une offre claire, attractive et rentable
  - Définir une stratégie de prix cohérente
  - Mettre en place une communication professionnelle efficace
  - Développer une clientèle stable et fidèle
  - Transformer son activité en **véritable entreprise pérenne**
- 

## **PARTIE 1 — PASSAGE DU THÉRAPEUTE À L'ENTREPRENEUR**

### **1.1 Changement de posture**

 Le praticien devient aussi :

- entrepreneur
  - communicant
  - gestionnaire
- 

### **1.2 Les 3 piliers d'une activité viable**

1. Expertise (compétence)
2. Offre (produit/service)

3. Visibilité (clients)

---

## 1.3 Erreur fréquente

✗ Être excellent mais invisible

---



# PARTIE 2 — CADRE LÉGAL & STRUCTURATION

## 2.1 Choix du statut (France)

Options principales :

- micro-entreprise (simple, rapide)
  - entreprise individuelle
  - société (EURL / SASU selon évolution)
- 

## 2.2 Micro-entreprise (recommandé au démarrage)

Avantages :

- simplicité
- charges réduites
- création rapide

Limites :

- plafond de chiffre d'affaires
  - protection limitée
- 

## 2.3 Obligations générales

- déclaration d'activité
- comptabilité simplifiée
- facturation conforme

---

## 2.4 Positionnement légal

👉 Le praticien :

- conseille
- accompagne
- n'établit aucun diagnostic médical

---

# PARTIE 3 — CONSTRUCTION DE L'OFFRE

## 3.1 Principe fondamental

👉 Une offre claire = un business viable

---

## 3.2 Types d'offres possibles

### Consultation unique

- bilan de vitalité
- recommandations personnalisées

---

### Accompagnement complet

- suivi sur plusieurs semaines
- ajustements réguliers

---

### Programmes spécialisés

- digestion
- stress
- peau
- détox

---

## Formations / ateliers


- propriétaires d'animaux
  - professionnels
- 

## 3.3 Structure d'une offre premium

- diagnostic naturopathique
  - plan personnalisé
  - suivi
  - ajustements
- 

# PARTIE 4 — STRATÉGIE TARIFAIRE

## 4.1 Erreur classique

 sous-évaluer son travail

---

## 4.2 Logique de prix

Le prix dépend de :

- expertise
  - temps
  - transformation apportée
  - accompagnement
- 

## 4.3 Positionnement

- entrée de gamme
  - standard
  - premium
-

## 4.4 Stratégie recommandée

👉 privilégier des offres :

- à forte valeur
  - avec suivi
  - transformation claire
- 

# PARTIE 5 — COMMUNICATION & VISIBILITÉ

## 5.1 Objectif

👉 être trouvé et compris

---

## 5.2 Canaux principaux

- réseaux sociaux
  - site internet
  - bouche-à-oreille
  - partenariats
- 

## 5.3 Contenus efficaces

- conseils éducatifs
  - cas pratiques (sans données sensibles)
  - pédagogie animale
- 

## 5.4 Positionnement expert

👉 ne pas vendre un “produit”

👉 vendre une transformation

---

# PARTIE 6 — ACQUISITION CLIENT

## 6.1 Principe

👉 attirer → rassurer → convertir

---

## 6.2 Le parcours client

1. découverte
  2. confiance
  3. consultation
  4. suivi
- 

## 6.3 Outils efficaces

- contenus éducatifs
  - témoignages
  - explications simples
- 

# PARTIE 7 — FIDÉLISATION CLIENT

## 7.1 Pourquoi c'est essentiel

👉 un client satisfait revient + recommande

---

## 7.2 Leviers de fidélisation

- suivi régulier
  - résultats visibles
  - pédagogie continue
- 

## 7.3 Relation client

- écoute
  - clarté
  - accompagnement
- 



## **PARTIE 8 — ORGANISATION PROFESSIONNELLE**

### **8.1 Gestion du temps**

- consultations
  - suivi
  - administratif
- 

### **8.2 Outils utiles**

- fiches clients
  - templates de protocoles
  - suivi digital
- 

### **8.3 Système de travail**

👉 standardiser sans rigidifier

---



## **PARTIE 9 — DÉVELOPPEMENT DE L'ACTIVITÉ**

### **9.1 Phase 1 : lancement**

- premiers clients
  - ajustement offre
-

## 9.2 Phase 2 : stabilisation

- clientèle régulière
  - réputation
- 

## 9.3 Phase 3 : expansion

- offres premium
  - formations
  - collaborations
- 



# PARTIE 10 — POSITIONNEMENT EXPERT

## 10.1 Différenciation

👉 ne pas être “un praticien parmi d’autres”

---

## 10.2 Spécialisation

Exemples :

- troubles digestifs
  - comportement
  - animaux âgés
- 

## 10.3 Image professionnelle

- cohérence
  - clarté
  - expertise
-



## PARTIE 11 — ERREURS ENTREPRENEURIALES

- ✗ ne pas communiquer
  - ✗ manquer de structure
  - ✗ trop de services différents
  - ✗ prix incohérents
- 



## PARTIE 12 — SYNTHÈSE

À retenir :

- être praticien ≠ être entrepreneur
  - l'offre doit être claire
  - la visibilité est essentielle
  - la fidélisation est clé
  - la spécialisation augmente la valeur
- 



## PARTIE 13 — EXERCICES PRATIQUES

### ◆ Exercice 1

Créer une offre complète de consultation

---

### ◆ Exercice 2

Définir un positionnement spécialisé

---

### ◆ Exercice 3

Construire un plan d'acquisition client simple

---

## **BONUS PREMIUM**

### **Checklist lancement**

- statut juridique
- offre claire
- prix définis
- communication active
- système de suivi

---

## **NIVEAU EXPERT BUSINESS**

- 👉 Le succès ne dépend pas uniquement du savoir
- 👉 Mais de la capacité à **le structurer, le rendre visible et le proposer clairement**

---

## **CONCLUSION GLOBALE DE LA FORMATION**

Avec ces 10 modules, l'apprenant maîtrise :

- la naturopathie animalière
- l'analyse clinique
- les outils naturels
- la gestion comportementale
- la consultation
- et l'installation professionnelle

-----  
Formations Certifiantes SAF  
-----