

---

Formations Certifiantes SAF

---

# Cours complet : Formation : Praticien en Naturopathie Premium

---

## **MODULE 1 – Fondements de la Naturopathie**

### **Objectif**

Comprendre les bases philosophiques, historiques et pratiques de la naturopathie afin de poser les fondations solides de la pratique professionnelle.

---

## **1. Histoire et origines de la naturopathie**

### **Les racines anciennes**

La naturopathie s'inscrit dans une tradition millénaire de médecine naturelle. Elle puise ses origines dans :

- Les médecines traditionnelles (chinoise, ayurvédique, égyptienne)
- La médecine grecque antique (notamment Hippocrate)

### **Principe clé hérité :**

Le corps possède une capacité naturelle d'auto-guérison.

---

## Hippocrate et la médecine naturelle

Hippocrate (460–370 av. J.-C.) est considéré comme le père de la médecine occidentale.

Ses apports fondamentaux :

- La théorie des humeurs
  - L'importance de l'alimentation
  - La notion de terrain
  - Le principe : "*Primum non nocere*" (d'abord ne pas nuire)
- 

## Évolution vers la naturopathie moderne

La naturopathie moderne s'est structurée au XIXe siècle avec :

- Les cures d'eau (hydrothérapie)
- Les mouvements hygiénistes
- Les médecines naturelles européennes et américaines

Elle est aujourd'hui reconnue comme une approche globale de la santé préventive.

---

## 2. Les 5 principes fondamentaux

La naturopathie repose sur 5 piliers essentiels :

---

### 1. Le vitalisme

👉 Le corps est animé par une **force vitale** qui maintient l'équilibre.

- Plus la vitalité est forte, plus la santé est optimale
  - Le praticien soutient cette énergie
- 

### 2. L'humorisme

👉 Le corps est constitué de liquides (sang, lymphe...) appelés "humeurs".

- Leur qualité détermine la santé
- Les toxines perturbent cet équilibre

---

### 3. L'hygiénisme

👉 La santé repose sur une bonne hygiène de vie :

- Alimentation
  - Sommeil
  - Activité physique
  - Gestion du stress
- 

### 4. Le causalisme

👉 Chercher la cause et non le symptôme.

Exemple :

- Migraine ≠ problème isolé
  - Peut être liée à digestion, stress, hormones...
- 

### 5. L'holisme

👉 L'être humain est considéré dans sa globalité :

- Corps
  - Esprit
  - Émotions
  - Environnement
- 

## 3. Les 10 techniques naturopathiques

Elles se divisent en 3 catégories :

---

### ☀️ Techniques majeures

#### 1. Alimentation (nutrition)

- Base de la santé
- Individualisation alimentaire

## **2. Exercice physique**

- Mouvement = vie
- Stimule circulation et élimination

## **3. Psycho-émotionnel**

- Gestion du stress
  - Équilibre mental
- 

# **Techniques complémentaires**

## **4. Phytothérapie**

Utilisation des plantes médicinales

## **5. Aromathérapie**

Huiles essentielles

## **6. Hydrologie**

Utilisation de l'eau (bains, douches, etc.)

## **7. Techniques manuelles**

Massage bien-être, relaxation

## **8. Techniques respiratoires**

Respiration consciente, cohérence cardiaque

---

# **Techniques d'harmonisation**

## **9. Techniques énergétiques**

Rééquilibrage énergétique

## **10. Réflexologie**

## 4. Le vitalisme et la notion de terrain

### Le vitalisme

C'est le cœur de la naturopathie.

👉 Chaque individu possède une **énergie vitale unique**.

Facteurs qui influencent cette vitalité :

- Alimentation
- Stress
- Environnement
- Hérité

---

### La notion de terrain

Le **terrain** correspond à l'état global de la personne :

- Forces et faiblesses
- Prédispositions
- Mode de vie

👉 Deux personnes avec le même symptôme n'auront pas le même terrain.

---

### Conséquence pratique

Le naturopathe :

- Ne traite pas la maladie
- Accompagne un individu unique

---

## 5. Rôle et éthique du praticien

## **Le rôle du naturopathe**

Le praticien est un **éducateur de santé** :

- Il accompagne, il n'impose pas
  - Il responsabilise le consultant
  - Il propose des solutions naturelles
- 

## **Ce que le naturopathe ne fait pas**

- Ne pose pas de diagnostic médical
  - Ne remplace pas un médecin
  - Ne prescrit pas de médicaments
- 

## **Les règles éthiques**

### **1. Bienveillance**

Respect total de la personne

### **2. Confidentialité**

Secret professionnel

### **3. Non-jugement**

Accompagnement sans critique

### **4. Limites de compétence**

Réorientation si nécessaire

---

## **Relation praticien–consultant**

Elle repose sur :

- L'écoute active
- L'empathie
- La pédagogie
- La co-construction



## Synthèse du module

La naturopathie est :

- ✓ Une approche globale
  - ✓ Une médecine de prévention
  - ✓ Une philosophie de vie
  - ✓ Un accompagnement individualisé
- 



## Exercices pédagogiques

### Exercice 1

Explique avec tes mots :

- Le vitalisme
  - Le terrain
- 

### Exercice 2

Donne un exemple concret de :

- Causalisme
  - Holisme
- 

### Exercice 3

Associe chaque situation à une technique naturopathique :

- Stress → ?
  - Fatigue → ?
  - Digestion difficile → ?
- 



## Conclusion

Ce module pose les **fondations essentielles** :

Sans cette compréhension :

👉 impossible de pratiquer une naturopathie cohérente et professionnelle.

---

## **MODULE 2 – Anatomie & Physiologie Fonctionnelle**

### **Objectif**

Comprendre le fonctionnement du corps humain afin d'identifier les déséquilibres et adapter l'accompagnement naturopathique.

---

## **1. Introduction à l'anatomie et la physiologie**

### **Définitions essentielles**

- **Anatomie** : étude de la structure du corps
- **Physiologie** : étude du fonctionnement des organes et systèmes

👉 En naturopathie, on s'intéresse surtout à la **physiologie fonctionnelle** :

Comment le corps fonctionne... et surtout pourquoi il dysfonctionne.

---

### **La notion d'équilibre : l'homéostasie**

L'organisme cherche en permanence à maintenir un équilibre interne stable.

Exemples :

- Température corporelle  $\approx 37^{\circ}\text{C}$
- pH sanguin stable
- Glycémie régulée

👉 Toute perturbation = adaptation du corps

---

## Adaptation vs maladie

- **Adaptation** = réaction normale (fatigue, inflammation...)
- **Maladie** = déséquilibre durable

👉 En naturopathie :

Le symptôme est souvent une tentative de régulation.

---

# 2. Les grands systèmes du corps humain

---

## 1. Le système digestif

### Rôle

- Transformer les aliments en nutriments
- Assurer leur assimilation

### Organes principaux

- Bouche
  - Estomac
  - Intestin grêle
  - Côlon
  - Foie
  - Pancréas
- 

### Fonctionnement

1. Ingestion
2. Digestion
3. Absorption
4. Élimination

---

## Déséquilibres fréquents

- Ballonnements
  - Constipation
  - Reflux
  - Dysbiose
- 

## Vision naturopathique

 Le système digestif est **central** :

“La santé commence dans l'intestin”

---

## 2. Le système cardiovasculaire

### Rôle

- Transporter nutriments, oxygène, déchets

### Composants

- Cœur
  - Sang
  - Vaisseaux sanguins
- 

### Fonctionnement

- Circulation sanguine
  - Distribution dans tout le corps
- 

## Déséquilibres

- Mauvaise circulation
  - Fatigue
  - Tensions
-

## Vision naturopathique

👉 Soutenir :

- Fluidité sanguine
  - Activité physique
  - Respiration
- 

## 3. Le système nerveux

### Rôle

- Coordination du corps
  - Gestion des fonctions vitales
- 

## Deux grandes parties

### 1. Système nerveux central

- Cerveau
- Moelle épinière

### 2. Système nerveux autonome

- Sympathique (action, stress)
  - Parasympathique (repos, récupération)
- 

## Déséquilibres

- Stress chronique
  - Fatigue nerveuse
  - Troubles du sommeil
- 

## Vision naturopathique

👉 Objectif :

- Rééquilibrer le système nerveux
  - Favoriser le parasympathique
-

## 4. Le système respiratoire

### Rôle

- Apporter l'oxygène
  - Éliminer le CO<sub>2</sub>
- 

### Organes

- Nez
  - Trachée
  - Bronches
  - Poumons
- 

### Fonctionnement

- Inspiration / expiration
  - Échanges gazeux
- 

### Déséquilibres

- Respiration superficielle
  - Essoufflement
  - Stress respiratoire
- 

### Vision naturopathique

 La respiration est un **outil thérapeutique majeur**

---

## 5. Le système endocrinien

### Rôle

- Régulation hormonale
-

## Glandes principales

- Thyroïde
  - Surrénales
  - Pancréas
  - Hypophyse
- 

## Fonctionnement

Les hormones agissent comme des messagers.

---

## Déséquilibres

- Fatigue hormonale
  - Stress chronique
  - Troubles métaboliques
- 

## Vision naturopathique

 Équilibre global avant tout :

- sommeil
  - stress
  - alimentation
- 

## 6. Le système immunitaire

### Rôle

- Défendre l'organisme
- 

### Fonctionnement

- Reconnaître
  - Attaquer
  - Mémoriser
-

## Déséquilibres

- Baisse d'immunité
  - Inflammations chroniques
- 

## Vision naturopathique

 Soutenir sans surstimuler

---

# 3. Interactions entre les systèmes

Le corps fonctionne en **réseau**.

---

## Exemples d'interactions

- Stress → impact digestion
  - Intestin → impact immunité
  - Hormones → impact sommeil
  - Respiration → impact système nerveux
- 

## Axe intestin-cerveau

Lien direct entre :

- émotions
- digestion

 Exemple :

- stress → troubles digestifs
- 

## Vision naturopathique

 Toujours chercher :

l'origine du déséquilibre

---

## 4. Bases de la physiopathologie

### Définition

Étude des dysfonctionnements du corps

---

### Les étapes du déséquilibre

1. Surcharge (toxines, stress...)
  2. Compensation
  3. Décompensation
  4. Symptômes
- 

### L'inflammation

Réaction normale du corps :

- utile à court terme
  - problématique si chronique
- 

### Les toxines

Deux types :

- **Endogènes** : déchets du métabolisme
  - **Exogènes** : alimentation, pollution, stress
- 

### Vision naturopathique

 Objectifs :

- Réduire les surcharges
- Soutenir les émonctoires
- Restaurer l'équilibre

---

## 5. Lecture fonctionnelle du corps

Le naturopathe observe :

- Les signes physiques
- Les habitudes de vie
- L'énergie globale

---

### Exemple de lecture

**Symptôme : fatigue**

Possibles causes :

- digestion faible
- stress
- carences
- surcharge toxique

👉 On cherche la cause dominante

---

## Synthèse du module

- ✓ Le corps est un système interconnecté
- ✓ L'équilibre = homéostasie
- ✓ Le symptôme est un signal
- ✓ Chaque système influence les autres
- ✓ Le naturopathe cherche les causes profondes

---

## Exercices pédagogiques

### Exercice 1

Explique la différence entre :

- Anatomie
  - Physiologie
- 

## Exercice 2

Cite 3 interactions entre systèmes du corps

---

## Exercice 3

Analyse ce cas :

Une personne stressée avec troubles digestifs

- Quels systèmes sont impliqués ?
  - Quelle cause probable ?
- 

## Exercice 4

Associe :

- Stress → ? système
  - Ballonnements → ? système
  - Fatigue → ? système
- 

## Conclusion

Ce module permet de :

- 👉 Comprendre le corps comme un **écosystème vivant**
  - 👉 Poser les bases du raisonnement naturopathique
  - 👉 Préparer le bilan de vitalité (Module 7)
-

# **MODULE 3 – Nutrition & Micronutrition**

## **Objectif**

Maîtriser l'alimentation comme **outil thérapeutique central** en naturopathie et savoir construire des programmes personnalisés adaptés au terrain.

---

## **1. Les bases de la nutrition**

### **Définition**

La nutrition consiste à apporter au corps :

- de l'énergie
- des matériaux de construction
- des éléments de régulation

 En naturopathie :

“L'alimentation est le premier médicament”

---

## **Les 3 fonctions de l'alimentation**

### **1. Fonction énergétique**

- Apporte des calories
- Permet le fonctionnement du corps

### **2. Fonction plastique (constructrice)**

- Construction des tissus (muscles, cellules...)

### **3. Fonction régulatrice**

- Vitamines, minéraux, enzymes
  - Maintien de l'équilibre global
-

## 2. Les macronutriments

---

### 1. Les glucides

#### Rôle

- Source principale d'énergie

#### Types :

- **Simples** : sucre, fruits
  - **Complexes** : céréales, légumineuses
- 

#### Excès :

- pics de glycémie
  - fatigue
  - stockage des graisses
- 

#### Vision naturopathique

#### Favoriser :

- glucides complexes
  - index glycémique bas
- 

### 2. Les lipides

#### Rôle

- Énergie
  - Hormones
  - Membranes cellulaires
- 

#### Types :

- Bons gras : oméga-3

- Moins favorables : excès d'oméga-6, graisses trans
- 

### **Vision naturopathique**

👉 Priorité aux graisses de qualité :

- huiles végétales
  - poissons gras
  - oléagineux
- 

## **3. Les protéines**

### **Rôle**

- Construction et réparation
- 

### **Sources :**

- Animales : viande, poisson, œufs
  - Végétales : légumineuses, graines
- 

### **Déséquilibres**

- Carence → fatigue, perte musculaire
  - Excès → surcharge digestive
- 

### **Vision naturopathique**

👉 Adapter au terrain et à la digestion

---

## **3. Les micronutriments**

---

# 1. Les vitamines

## Rôle

- Régulation des fonctions biologiques
- 

## Exemples :

- Vitamine C → immunité
  - Vitamine D → os, immunité
  - Vitamines B → énergie, système nerveux
- 

# 2. Les minéraux et oligo-éléments

## Rôle

- Équilibre nerveux, musculaire, hormonal
- 

## Exemples :

- Magnésium → stress
  - Fer → oxygénation
  - Zinc → immunité
- 

# 3. Les enzymes

- Facilitent la digestion
  - Essentielles à la vie
- 

# 4. Le microbiote intestinal

## Définition

Ensemble des bactéries dans l'intestin

---

## Rôles :

- digestion
  - immunité
  - équilibre mental
- 

## ⚠ Déséquilibre = dysbiose

- fatigue
  - troubles digestifs
  - inflammation
- 

## 🌿 Vision naturopathique

👉 Nourrir le microbiote :

- fibres
  - aliments fermentés
  - diversité alimentaire
- 



# 4. Index glycémique et inflammation

---

## 🚫 Index glycémique (IG)

### 🔍 Définition

Capacité d'un aliment à augmenter la glycémie

---

### IG élevé :

- sucre rapide
  - fatigue
  - stockage
- 

### IG bas :

- énergie stable
  - meilleure santé métabolique
- 

## Objectif

- 👉 Stabiliser la glycémie
- 

## L'inflammation

### Définition

Réaction naturelle du corps

---

### Problème :

- inflammation chronique
- 

### Causes alimentaires :

- sucre
  - produits ultra-transformés
  - excès de mauvais gras
- 

### Solution :

- alimentation anti-inflammatoire
- 

## 5. Les grands modèles alimentaires

---

### Alimentation hypotoxique

- Réduction des toxines

- Favorise aliments bruts
- 

## Alimentation végétarienne / végétale

- Riche en fibres et micronutriments
- 

## Alimentation méditerranéenne

- Équilibrée
  - Anti-inflammatoire
- 

## Principe clé

👉 Aucun modèle universel :

tout dépend du terrain

---

# 6. Carences et surcharges

---

## Signes de carences

- Fatigue
  - Chute de cheveux
  - Baisse immunitaire
- 

## Surcharges

- digestion lente
  - prise de poids
  - inflammation
-

## Rôle du naturopathe

👉 Identifier :

- les manques
  - les excès
- 

## 7. La complémentation

---

### Objectif

Soutenir l'organisme ponctuellement

---

### Types :

- vitamines
  - minéraux
  - plantes
  - probiotiques
- 

### Règles

- Individualisation
  - Pas systématique
  - Respect des dosages
- 

## 8. Construire un programme alimentaire personnalisé

---

### Étape 1 : Analyse

- habitudes alimentaires
  - digestion
  - énergie
  - terrain
- 

## **Étape 2 : Objectifs**

- perte de poids
  - énergie
  - digestion
  - stress
- 

## **Étape 3 : Mise en place**

### **Ajustements :**

- qualité des aliments
  - rythmes alimentaires
  - associations alimentaires
- 

## **Étape 4 : Suivi**

- adaptation progressive
  - observation des effets
- 

# **9. Les règles d'or en naturopathie**

---

## **1. Manger simple**

- aliments bruts
  - peu transformés
-

## 2. Respecter le rythme

- digestion
  - faim réelle
- 

## 3. Manger en conscience

- mastication
  - calme
- 

## 4. Individualisation

 Pas de régime universel

---

## Synthèse du module

- ✓ L'alimentation est centrale en naturopathie
  - ✓ Les micronutriments sont essentiels
  - ✓ Le microbiote est clé
  - ✓ L'individualisation est primordiale
  - ✓ Le naturopathe adapte, il ne standardise pas
- 

## Exercices pédagogiques

---

### Exercice 1

Explique la différence entre :

- macronutriments
  - micronutriments
-

## Exercice 2

Donne :

- 3 aliments à IG bas
  - 3 aliments à IG élevé
- 

## Exercice 3

Analyse :

Une personne fatiguée avec envies de sucre

- Hypothèses ?
  - Conseils alimentaires ?
- 

## Exercice 4

Construis une journée alimentaire idéale pour :

- énergie
  - digestion
- 

## Conclusion

Ce module est fondamental :

- 👉 Il donne au praticien l'outil le plus puissant
  - 👉 Il permet d'agir concrètement dès la première consultation
- 

# MODULE 4 – Techniques Naturelles de Santé

## Objectif

Maîtriser les **outils naturels majeurs et complémentaires** afin d'accompagner efficacement chaque terrain et déséquilibre.

---

## 1. Introduction aux techniques naturopathiques

### Définition

Les techniques naturopathiques sont des **méthodes naturelles** visant à :

- Soutenir la vitalité
  - Favoriser l'auto-guérison
  - Rééquilibrer le terrain
- 

### Logique d'utilisation

- 👉 Le naturopathe ne "traite" pas un symptôme
  - 👉 Il choisit des techniques adaptées au terrain
- 

### Les 4 objectifs principaux

- Détoxifier
  - Revitaliser
  - Stabiliser
  - Prévenir
- 

## 2. La phytothérapie (plantes médicinales)

---

## Définition

Utilisation des plantes pour soutenir la santé

---

## Formes d'utilisation

- Infusions
  - Décoctions
  - Poudres
  - Extraits liquides
  - Gélules
- 

## Propriétés des plantes

- Digestives
  - Calmantes
  - Détoxifiantes
  - Stimulantes
  - Anti-inflammatoires
- 

## Exemple d'utilisation

- Stress → plantes relaxantes
  - Digestion → plantes amères
- 

## Précautions

- Dosage
  - Contre-indications
  - Interaction avec médicaments
- 

## Vision naturopathique

 Les plantes soutiennent, elles ne remplacent pas le corps



## 3. L'aromathérapie (huiles essentielles)

---



### Définition

Utilisation des **huiles essentielles** extraites des plantes

---



### Modes d'utilisation

- Diffusion
  - Application cutanée
  - Inhalation
- 



### Propriétés

- Anti-infectieuses
  - Relaxantes
  - Tonifiantes
  - Anti-inflammatoires
- 



### Précautions majeures

- Puissance élevée
  - Dilution obligatoire (souvent)
  - Interdit chez certaines personnes (femmes enceintes, enfants...)
- 



### Vision naturopathique

👉 Outil puissant mais à utiliser avec rigueur

---

## 4. La gemmothérapie

---

### Définition

Utilisation des **bourgeons** de plantes

---


### Particularité

- Concentré d'énergie vitale
  - Action globale
- 

### Propriétés

- Drainage
  - Régulation
  - Soutien des organes
- 

### Vision naturopathique

 Technique douce et profonde

---

## 5. L'oligothérapie

---

### Définition

Utilisation des **oligo-éléments** à faible dose

---


### Rôle

- Régulation enzymatique
  - Soutien du terrain
- 

## Exemples

- Magnésium → stress
  - Zinc → immunité
  - Cuivre → inflammation
- 

## Vision naturopathique

 Travail fin sur le terrain

---

# 6. L'hydrologie (hydrothérapie)

---

## Définition

Utilisation de l'eau à des fins thérapeutiques

---

## Formes

- Bains
  - Douches
  - Compresses
  - Sauna / hammam
- 

## Effets

- Stimulation
- Relaxation
- Détoxification


---

## Chaud vs froid

- Chaud → détente
- Froid → stimulation

---

## Vision naturopathique

 L'eau = outil simple, puissant et accessible

---

# 7. Les techniques manuelles

---

## Définition

Approches corporelles par le toucher

---

## Objectifs

- Relaxation
- Circulation
- Détente musculaire

---

## Exemples

- Massage bien-être
- Drainage
- Relaxation

---

## Vision naturopathique

 Le corps a besoin de relâchement physique



## 8. Les techniques respiratoires

---



### Définition

Utilisation consciente de la respiration

---



### Effets

- Réduction du stress
  - Meilleure oxygénation
  - Régulation nerveuse
- 



### Techniques

- Respiration abdominale
  - Cohérence cardiaque
  - Respiration lente
- 



### Vision naturopathique

👉 Respiration = pont entre corps et esprit

---



## 9. Les techniques énergétiques

---



### Définition

Approches visant à rééquilibrer l'énergie du corps

---


## Objectifs

- Harmonisation globale
  - Libération des blocages
- 

## Positionnement

- Non scientifique au sens strict
  - Utilisée comme complément
- 

## Vision naturopathique

 Toujours en complément des bases (alimentation, hygiène de vie)

---

# 10. La réflexologie

---

## Définition

Stimulation de zones réflexes (pieds, mains...)

---

## Principe

Chaque zone correspond à un organe

---

## Effets

- Relaxation
  - Stimulation des fonctions internes
-

## Vision naturopathique

👉 Technique de régulation globale

---

## 11. Choisir la bonne technique

---

### Critères de choix

- Vitalité de la personne
  - Terrain
  - Objectif
  - Sensibilité individuelle
- 

### Exemple

**Personne fatiguée :**

- éviter techniques trop stimulantes
  - privilégier douceur
- 

### Logique de combinaison

👉 Exemple :

- alimentation + plantes + respiration
- 

## 12. Limites et précautions

---

### Ce que le naturopathe ne fait pas

- Pas de diagnostic médical
- Pas de traitement médical


---

## **Vigilance**

- Pathologies lourdes
- Femmes enceintes
- Enfants
- Interactions

---

## **Collaboration**

 Travail complémentaire avec professionnels de santé

---

## **Synthèse du module**

- ✓ Les techniques sont des outils, pas une finalité
- ✓ L'individualisation est essentielle
- ✓ La douceur prime sur la force
- ✓ Le naturopathe combine plusieurs approches
- ✓ L'objectif est de soutenir la vitalité

---

## **Exercices pédagogiques**

---

### **Exercice 1**

Cite 3 différences entre :

- phytothérapie
- aromathérapie

---

### **Exercice 2**

Associe :

- Stress → ? techniques
  - Digestion → ? techniques
  - Fatigue → ? techniques
- 

### Exercice 3

Analyse ce cas :

Personne stressée avec troubles du sommeil

- Quelles techniques utiliser ?
  - Pourquoi ?
- 

### Exercice 4

Construis un protocole simple avec :

- 3 techniques complémentaires
- 

## Conclusion

Ce module donne au praticien :

- 👉 Une **boîte à outils complète**
  - 👉 La capacité d'adapter chaque accompagnement
  - 👉 Une pratique concrète et efficace
- 

# MODULE 5 – Gestion du Stress & Équilibre Émotionnel

## Objectif

Comprendre les mécanismes du stress et apprendre à **réguler le système nerveux et les émotions** grâce à des approches naturelles et globales.

---

# 1. Comprendre le stress

## Définition du stress

Le stress est une **réponse biologique et physiologique de l'organisme** face à une situation perçue comme une menace ou une contrainte.

👉 Il n'est pas négatif en soi :

- Stress aigu = utile
  - Stress chronique = problématique
- 

## Le rôle du stress

Le stress permet :

- réaction rapide
  - adaptation
  - survie
- 

## Les 3 phases du stress (Syndrome général d'adaptation)

### 1. Phase d'alarme

- activation immédiate
- libération d'adrénaline

### 2. Phase de résistance

- adaptation prolongée
- cortisol élevé

### 3. Phase d'épuisement

- fatigue nerveuse
  - burn-out possible
- 

## Vision naturopathique

👉 Le problème n'est pas le stress, mais :

l'incapacité du corps à revenir au calme

---

## 2. Le système nerveux et le stress

---

### Le système nerveux autonome

#### 1. Système sympathique

👉 "Mode action"

- accélération du cœur
  - vigilance
  - stress
- 

#### 2. Système parasympathique

👉 "Mode repos"

- digestion
  - récupération
  - réparation
- 

### Déséquilibre moderne

Aujourd'hui :

- suractivation du sympathique
- sous-activation du parasympathique

👉 Résultat :

- fatigue chronique
  - anxiété
  - troubles digestifs
- 

## Objectif naturopathique

👉 Réactiver le parasympathique

---

## 3. Physiologie du stress

---

### Les hormones du stress

#### Adrénaline

- réaction rapide
- énergie immédiate

#### Cortisol

- stress prolongé
  - régulation de l'énergie
- 

### Effets d'un excès de cortisol

- fatigue
  - prise de poids abdominale
  - troubles du sommeil
  - irritabilité
- 

## Vision naturopathique

👉 Réguler le stress = réguler le terrain hormonal

---

## 4. Impact du stress sur le corps

---

### 1. Système digestif

- digestion ralentie
  - ballonnements
  - spasmes
- 

### 2. Système nerveux

- anxiété
  - troubles de concentration
  - agitation mentale
- 


### 3. Immunité

- baisse des défenses
  - infections fréquentes
- 

### 4. Sommeil

- difficultés d'endormissement
  - réveils nocturnes
- 

### Vision globale

 Le stress impacte tous les systèmes du corps

---

### 5. Stress et émotions

---

## Définition émotion

Une émotion est une réaction psychophysiologique à un stimulus interne ou externe.

---


## Les 5 émotions principales

- joie
  - peur
  - colère
  - tristesse
  - dégoût
- 

## Lien corps / émotions

- émotions non exprimées = tension corporelle
  - stress émotionnel = stress physique
- 

## Vision naturopathique

 Le corps “parle” à travers les émotions

---

# 6. Techniques de gestion du stress

---

## 1. Respiration consciente

**Objectif :**

activer le parasympathique

**Effets :**

- baisse du rythme cardiaque

- apaisement mental
- 

## Techniques :

- respiration abdominale
  - respiration lente
  - cohérence cardiaque
- 

## Résultat :

👉 retour rapide au calme

---

## 2. Cohérence cardiaque

### Principe :

- respiration rythmée
  - 6 respirations/minute
- 

### Effets :

- baisse cortisol
  - régulation émotionnelle
  - amélioration du sommeil
- 

## 3. Relaxation et méditation

### Objectif :

calmer l'activité mentale

---

### Effets :

- réduction anxiété

- clarté mentale
  - récupération nerveuse
- 

## **Vision naturopathique**

👉 Reconnecter corps et esprit

---

# **7. Approches naturelles anti-stress**

---

## **Phytothérapie**

**Plantes calmantes :**

- passiflore
  - valériane
  - mélisse
- 

## **Aromathérapie**

**Huiles essentielles :**

- lavande vraie
  - petit grain bigarade
  - camomille
- 

## **Micronutrition**

**Nutriments clés :**

- magnésium
  - vitamines B
  - oméga-3
-

## Vision globale

👉 Combiner plusieurs approches pour efficacité optimale

---

## 8. Hygiène de vie anti-stress

---

### Sommeil

- rythme régulier
  - lumière naturelle
  - écran limité
- 

### Alimentation

- éviter excitants (café, sucre)
  - favoriser aliments riches en nutriments
- 

### Mouvement

- marche
  - yoga
  - activité douce
- 

### Objectif :

👉 stabiliser le système nerveux

---

## 9. Équilibre émotionnel

---

## Définition

Capacité à :

- reconnaître ses émotions
  - les réguler
  - les exprimer sainement
- 

## Déséquilibre émotionnel

- répression émotionnelle
  - sur-réaction
  - fatigue mentale
- 

## Rôle du naturopathe

 accompagner sans jugement

---

# 10. Accompagnement naturopathique du stress

---

## Étape 1 : évaluation

- niveau de stress
  - sommeil
  - émotions
  - hygiène de vie
- 

## Étape 2 : priorisation

- urgence nerveuse
- digestion
- énergie

---

## **Étape 3 : protocole**

- respiration
- plantes
- alimentation
- repos

---

## **Étape 4 : suivi**

- ajustement
- évolution du terrain

---

# **11. Limites du naturopathe**

---

## **Interdictions**

- diagnostic psychologique
- traitement médical
- substitution psychiatrique

---

## **Orientation**

- burn-out sévère
- dépression
- troubles graves

---

## **Synthèse du module**

- ✓ Le stress est une réponse naturelle
- ✓ Le problème est sa chronicité
- ✓ Le système nerveux est central

- ✓ Les émotions impactent le corps
  - ✓ La régulation passe par des outils simples et naturels
- 



## Exercices pédagogiques

---



### Exercice 1

Explique :

- système sympathique
  - système parasympathique
- 



### Exercice 2

Donne :

- 3 signes de stress chronique
- 



### Exercice 3

Analyse :

Une personne fatiguée, anxieuse et insomniaque

- quels systèmes sont impliqués ?
  - quelles techniques proposer ?
- 



### Exercice 4

Construis un protocole anti-stress complet :

- 3 techniques
  - 1 habitude alimentaire
  - 1 habitude de vie
-

## Conclusion

Ce module permet au praticien de :

- 👉 comprendre le stress en profondeur
  - 👉 agir sur le système nerveux
  - 👉 améliorer rapidement la qualité de vie du consultant
- 

## MODULE 6 – Détoxification & Émonctoires

### Objectif

Comprendre les mécanismes d'élimination du corps et savoir **accompagner la détoxification de manière sécurisée, progressive et adaptée au terrain.**

---

## 1. Introduction à la détoxification

### Définition

La détoxification est le processus par lequel le corps :

- neutralise
  - transforme
  - élimine les toxines
- 

### Rôle fondamental

👉 C'est un mécanisme **naturel et vital**

Le corps se détoxifie en permanence.

---

## **En naturopathie**

- 👉 On ne “force” pas la détox
  - 👉 On **soutient les capacités naturelles**
- 

## **2. Les toxines**

---

### **Définition**

Substances qui perturbent l'équilibre du corps

---

### **Deux grandes catégories**

#### **1. Toxines endogènes**

Produites par le corps :

- déchets métaboliques
  - acides
  - radicaux libres
- 

#### **2. Toxines exogènes**

Provenant de l'extérieur :

- alimentation industrielle
  - pollution
  - médicaments
  - stress
- 


## **Accumulation toxique**

Quand les toxines s'accumulent :

- fatigue

- troubles digestifs
  - inflammation
  - baisse immunitaire
- 

## Vision naturopathique

 La maladie peut être liée à un **engrassement du terrain**

---

## 3. Les émonctoires

---

### Définition

Organes chargés d'éliminer les déchets

---

## Les 5 émonctoires principaux

---

### 1. Le foie

#### Rôle

- filtre les toxines
  - transforme les déchets
- 

#### Fonction

- détoxification en 2 phases
  - production de bile
- 

#### Signes de surcharge

- digestion lente

- fatigue
  - peau terne
- 
- 

## 2. Les reins

### Rôle

- filtration du sang
  - élimination par les urines
- 

### Signes de faiblesse

- rétention d'eau
  - fatigue
  - urines foncées
- 
- 

## 3. Les poumons

### Rôle

- élimination du CO<sub>2</sub>
  - échanges gazeux
- 

### Déséquilibres

- respiration faible
  - fatigue
- 
- 

## 4. La peau

### Rôle

- élimination via la transpiration

---

## Signes

- acné
  - eczéma
  - transpiration excessive
- 
- 

## 5. Les intestins

### Rôle

- élimination des déchets digestifs
- 

### Déséquilibres

- constipation
  - diarrhée
  - ballonnements
- 

## Vision globale

 Tous les émonctoires travaillent ensemble

---

## 4. Les phases de la détoxification

---

### Phase 1 : transformation

- toxines rendues solubles
- 

### Phase 2 : neutralisation

- toxines transformées en déchets éliminables
- 

## Phase 3 : élimination

- via les émonctoires
- 

## Déséquilibre

👉 Si une phase bloque :

- accumulation
  - symptômes
- 

# 5. Les signes d'encrassement

---

## Signes physiques

- fatigue chronique
  - teint terne
  - troubles digestifs
  - langue chargée
- 

## Signes fonctionnels

- brouillard mental
  - manque d'énergie
- 

## Lecture naturopathique

👉 Ces signes indiquent :

besoin de soutien des émonctoires



## 6. Les techniques de détoxification

---



### 1. L'alimentation détox

#### Principes :

- aliments naturels
  - riches en fibres
  - hydratation
- 

#### Favoriser :

- légumes
  - fruits
  - eau
- 

#### Réduire :

- sucre
  - alcool
  - produits transformés
- 
- 



### 2. Les plantes détox

#### Exemples :

- artichaut → foie
  - radis noir → foie
  - pissenlit → reins
- 
- 



### 3. Hydratation

## Rôle :

- élimination
  - drainage
- 
- 

👉 Boire suffisamment est essentiel

---

---

## 4. Monodiète

### Principe :

- consommer un seul aliment
- 

### Effets :

- repos digestif
  - stimulation élimination
- 
- 

## 5. Jeûne (notions)

### Effets :

- régénération
  - nettoyage
- 

### ⚠ Important :

- encadrement nécessaire
- 
- 

## 6. Transpiration

## Moyens :

- sport
  - sauna
  - hammam
- 

## Effets :

- élimination par la peau
- 
- 

## 7. Respiration

- améliore oxygénation
  - soutient élimination
- 

## 7. Adapter la détox au terrain

---

### Principe clé

 Toujours adapter à la vitalité

---

### Cas 1 : vitalité forte

- détox possible
  - techniques plus actives
- 

### Cas 2 : vitalité faible

- détox douce
  - priorité revitalisation
-

## Erreur fréquente

👉 Détox trop forte = fatigue aggravée

---



## 8. Construire un programme détox

---



### Étape 1 : bilan

- état général
  - digestion
  - énergie
- 



### Étape 2 : objectif

- drainage
  - revitalisation
- 



### Étape 3 : protocole

Exemple :

- alimentation légère
  - plantes
  - hydratation
  - respiration
- 



### Étape 4 : suivi

- ajustement
  - observation des réactions
-

## 9. Effets secondaires possibles

---

### Réactions

- fatigue
  - maux de tête
  - troubles digestifs
- 

### Explication

 Libération de toxines

---

### Gestion

- ralentir
  - hydrater
  - adapter
- 

## 10. Contre-indications

---

### Détox déconseillée en cas de :

- grossesse
  - grande fatigue
  - maladie grave
  - troubles alimentaires
- 

 **Orientation médicale si nécessaire**

---

# Synthèse du module

- ✓ Le corps se détoxifie naturellement
  - ✓ Les émonctoires sont essentiels
  - ✓ La détox doit être progressive
  - ✓ L'individualisation est primordiale
  - ✓ Trop de détox peut être néfaste
- 

## Exercices pédagogiques

---

### Exercice 1

Cite les 5 émonctoires et leur rôle

---

### Exercice 2

Donne 5 signes d'engorgement

---

### Exercice 3

Analyse :

Personne fatiguée avec digestion lente

- détox adaptée ?
  - quelles techniques ?
- 

### Exercice 4

Crée un programme détox simple sur 7 jours

---

# Conclusion

Ce module est essentiel :

- 👉 Il permet d'agir sur la cause profonde
  - 👉 Il structure une grande partie des accompagnements
  - 👉 Il demande rigueur et adaptation
- 

## MODULE 7 – Bilan Naturopathique & Consultation

### Objectif

Savoir conduire une consultation complète et réaliser un **bilan de vitalité précis** afin de proposer un accompagnement personnalisé, cohérent et efficace.

---

## 1. Introduction au bilan naturopathique

### Définition

Le bilan naturopathique est une **analyse globale de la personne** visant à comprendre :

- son terrain
  - son niveau de vitalité
  - ses déséquilibres
- 


### Différence avec un diagnostic médical

👉 Le naturopathe :

- n'identifie pas une maladie

- analyse un **fonctionnement global**
- 

## **Objectif principal**

 Comprendre :

“Pourquoi cette personne présente ces déséquilibres ?”

---

## **2. Les piliers du bilan de vitalité**

---

### **1. La vitalité**

 **Évaluation :**

- énergie générale
  - fatigue
  - récupération
- 

### **2. Le terrain**

- forces / faiblesses
  - hérédité
  - constitution
- 

### **3. Les surcharges**

- toxines
  - hygiène de vie
  - alimentation
- 

### **4. Les émonctoires**

- fonctionnement
  - efficacité
- 

## Vision globale

👉 Le bilan = une **lecture complète du fonctionnement du corps**

---

## 3. L'anamnèse (entretien initial)

---

### Définition

Questionnaire détaillé permettant de recueillir toutes les informations

---

### Informations à collecter

#### Identité

- âge
  - profession
  - mode de vie
- 

#### Alimentation

- habitudes
  - horaires
  - qualité
- 

#### Sommeil

- durée
  - qualité
  - troubles
-

## **Stress & émotions**

- niveau de stress
  - gestion émotionnelle
- 

## **Fonctions d'élimination**

- transit
  - urines
  - transpiration
- 

## **Activité physique**

- fréquence
  - intensité
- 

## **Objectif**

 Comprendre le quotidien réel du consultant

---

# **4. L'observation naturopathique**

---

## **Principe**

Le corps donne des informations visibles

---

## **Éléments observés**

### **Visage**

- teint
- cernes
- rides

---

## **Lingue**

- couleur
  - enduit
- 

## **Peau**

- texture
  - imperfections
- 

## **Yeux**

- éclat
  - fatigue
- 

## **Vision naturopathique**

 L'observation complète l'anamnèse

---

# **5. L'analyse du terrain**

---

## **Objectif**

Identifier :

- tendances
  - fragilités
  - déséquilibres
- 

## **Éléments analysés**

- digestion

- système nerveux
  - élimination
  - énergie
- 

## Exemple

**Fatigue + digestion lente**

👉 terrain surchargé + vitalité basse

---

## Principe clé

👉 Toujours relier les informations entre elles

---

# 6. Le bilan de vitalité

---

## Définition

Synthèse globale de l'état de la personne

---

## Éléments clés

- niveau d'énergie
  - surcharge toxique
  - état des émonctoires
  - équilibre nerveux
- 

## Objectif

👉 Prioriser les actions

---

## Exemple

- Vitalité faible → revitaliser
  - Vitalité forte → détox possible
- 

# 7. Élaboration du programme d'hygiène de vie

---

## Définition

Plan d'accompagnement personnalisé

---

## Composantes

### Alimentation

- ajustements
  - conseils simples
- 

### Techniques naturelles

- plantes
  - respiration
  - relaxation
- 

### Hygiène de vie

- sommeil
  - stress
  - mouvement
- 
-

## Objectif

👉 Proposer un plan :

- clair
  - réaliste
  - progressif
- 



## 8. Conduite de la consultation

---

### Structure d'une séance

---

#### 1. Accueil

- mise en confiance
  - écoute
- 

#### 2. Anamnèse

- questions
  - compréhension
- 

#### 3. Analyse

- lecture du terrain
- 

#### 4. Explication

- pédagogie
  - vulgarisation
- 

#### 5. Programme

- conseils personnalisés
- 

## 6. Conclusion

- synthèse
  - motivation
- 

## Posture du praticien

- écoute active
  - bienveillance
  - pédagogie
- 

## 9. Relation praticien – consultant

---

### Principes

- collaboration
  - responsabilisation
  - respect
- 

### Positionnement

 Le naturopathe :

- guide
  - conseille
  - accompagne
- 

 Le consultant :

- acteur de sa santé
-



## 10. Le suivi naturopathique

---



### Objectif

Adapter et ajuster

---



### Fréquence

- toutes les 3 à 6 semaines
- 



### Évaluation

- évolution
  - difficultés
  - résultats
- 



### Ajustements

- alimentation
  - techniques
  - rythme
- 



## 11. Erreurs fréquentes

---



### Trop d'informations

👉 surcharge pour le consultant

---



### Conseils irréalistes

👉 abandon rapide

---

## ❌ Manque d'individualisation

👉 inefficacité

---

## 🌿 Solution

👉 simplicité + progressivité

---

## ⚠️ 12. Limites du naturopathe

---

### 🚫 Interdictions

- diagnostic médical
  - prescription médicale
- 

### ⚠️ Vigilance

- pathologies lourdes
  - troubles psychologiques
- 

### 🤝 Orientation médicale si nécessaire

---

## 🧠 Synthèse du module

- ✓ Le bilan est la base de la pratique
- ✓ L'anamnèse est essentielle
- ✓ L'observation complète l'analyse

- ✓ Le programme doit être personnalisé
  - ✓ Le suivi est indispensable
- 



## Exercices pédagogiques

---



### Exercice 1

Explique :

- bilan de vitalité
  - terrain
- 



### Exercice 2

Crée une trame d'anamnèse simple

---



### Exercice 3

Analyse :

Personne stressée, fatiguée, digestion difficile

- hypothèses de terrain ?
  - axes de travail ?
- 



### Exercice 4

Construis un programme naturopathique complet :

- alimentation
  - techniques
  - hygiène de vie
-

## Conclusion

Ce module est central :

- 👉 Il transforme les connaissances en pratique
  - 👉 Il structure toute consultation
  - 👉 Il professionnalise le praticien
- 

## MODULE 8 – Approches Complémentaires

### Objectif

Élargir la pratique naturopathique avec des **techniques complémentaires** permettant d'affiner l'accompagnement, d'agir sur différents plans (physique, nerveux, énergétique) et de personnaliser davantage les suivis.

---

## 1. Introduction aux approches complémentaires

### Définition

Les approches complémentaires sont des techniques venant **en soutien des piliers fondamentaux** de la naturopathie :

- alimentation
  - hygiène de vie
  - techniques naturelles
- 

### Positionnement

👉 Elles ne remplacent jamais :

- les bases
  - le travail de terrain
- 

## Objectifs

- affiner l'accompagnement
  - améliorer les résultats
  - s'adapter à chaque profil
- 

## 2. La réflexologie

---

### Définition

Technique de stimulation de zones réflexes (pieds, mains, visage)

---

### Principe

Chaque zone correspond à un organe ou une fonction

---

### Effets

- relaxation profonde
  - stimulation des organes
  - amélioration de la circulation
- 

### Indications

- stress
- troubles digestifs
- fatigue


---

## **Limites**

- ne remplace pas un traitement médical

---

## **Vision naturopathique**

 Technique de régulation globale

---

# **3. Techniques manuelles avancées**

---

## **Définition**

Approches corporelles visant la détente et la circulation

---

## **Objectifs**

- libérer les tensions
- améliorer la circulation
- favoriser la récupération


---

## **Exemples**

- massage relaxant
- drainage doux
- techniques de relâchement

---

## **Intérêt**

 agit directement sur le corps physique

---

## 4. Approche énergétique (notions)

---

### Définition

Travail sur la circulation de l'énergie dans le corps

---

### Principe

Le corps possède un système énergétique subtil

---

### Objectifs

- harmonisation
  - libération des blocages
- 

### Positionnement

- approche non scientifique
  - complémentaire uniquement
- 

### Vision naturopathique

 utile pour certains profils sensibles

---

## 5. La chronobiologie

---

## Définition

Étude des rythmes biologiques

---

## Rythmes principaux


### Rythme circadien (24h)

- sommeil
  - hormones
  - énergie
- 

### Rythmes plus longs

- cycles hormonaux
  - saisons
- 

## Importance

 Le corps fonctionne selon des cycles

---

## Applications

- heures des repas
  - qualité du sommeil
  - organisation de la journée
- 

## Vision naturopathique

 Respecter les rythmes = optimiser la santé

---



## 6. Techniques corps-esprit

---

## Définition

Approches reliant :

- mental
- émotions
- corps

---

## Exemples

- relaxation
- visualisation
- méditation

---

## Effets

- apaisement mental
- régulation émotionnelle
- meilleure gestion du stress

---

## Intérêt

👉 essentiel dans les troubles modernes

---

# 7. Respiration avancée

---

## Approfondissement

Au-delà des bases vues précédemment

---


## Techniques

- respiration alternée
  - respiration profonde
  - respiration rythmée
- 

## Effets

- équilibre nerveux
  - énergie
  - concentration
- 

## Vision

 outil simple mais très puissant

---

# 8. Hygiène de vie globale

---

## Approche globale

Inclut tous les aspects du quotidien :

---

## Axes

### Sommeil

- régularité
  - qualité
- 

### Alimentation

- équilibre

- rythme
- 


### **Mouvement**

- activité adaptée
- 

### **Mental**

- gestion du stress
- 

## **Vision naturopathique**

 Tout est interconnecté

---

# **9. Intégrer les approches complémentaires en consultation**

---

## **Objectif**

Personnaliser l'accompagnement

---

## **Étapes**

### **1. Évaluer le besoin**

- stress
  - fatigue
  - blocages
- 

### **2. Choisir la technique**

- adaptée au terrain
- 

### 3. Adapter l'intensité

- doux / plus actif
- 

### 4. Suivre les résultats

---

## Exemple

Personne stressée :

- respiration
  - réflexologie
  - relaxation
- 

## 10. Limites et précautions

---


### À éviter

- accumulation excessive de techniques
  - complexité inutile
- 

### Risques

- confusion du consultant
  - manque d'efficacité
- 

## Règle d'or

 simplicité et cohérence



# 11. Posture du praticien

---



## Qualités nécessaires

- écoute
  - intuition
  - adaptabilité
- 



## Positionnement

👉 Le praticien :

- propose
  - adapte
  - observe
- 

👉 Il ne :

- impose pas
  - ne surcharge pas
- 



## Synthèse du module

- ✓ Les approches complémentaires enrichissent la pratique
  - ✓ Elles doivent rester secondaires
  - ✓ L'individualisation est essentielle
  - ✓ La simplicité est clé
  - ✓ Le praticien adapte en permanence
- 



## Exercices pédagogiques

---

## Exercice 1

Explique :

- chronobiologie
  - approche corps-esprit
- 

## Exercice 2

Donne 3 situations où utiliser :

- réflexologie
  - respiration
- 

## Exercice 3

Analyse :

Personne stressée avec fatigue chronique

- quelles approches complémentaires ?
  - pourquoi ?
- 

## Exercice 4

Construis un accompagnement avec :

- 2 techniques principales
  - 1 approche complémentaire
- 

## Conclusion

Ce module permet :

- 👉 d'enrichir la pratique
- 👉 de se différencier en tant que praticien
- 👉 d'apporter un accompagnement plus fin et personnalisé

---

# **MODULE 9 – Pathologies Fonctionnelles**

## **Objectif**

Comprendre les troubles fonctionnels les plus courants et savoir proposer un **accompagnement naturopathique adapté**, en respectant le cadre non médical.

---

## **1. Introduction aux pathologies fonctionnelles**

### **Définition**

Une pathologie fonctionnelle correspond à un **dysfonctionnement du corps sans lésion organique grave identifiable**.

---

### **Différence avec pathologie organique**

- **Fonctionnelle** → trouble du fonctionnement
  - **Organique** → atteinte structurelle
- 

### **Vision naturopathique**

 Les troubles fonctionnels sont souvent :

- réversibles
  - liés au mode de vie
  - liés au terrain
-

## Objectif du naturopathe

👉 Comprendre :

la cause du déséquilibre, pas seulement le symptôme

---

## 2. Troubles digestifs

---

### Symptômes fréquents

- ballonnements
  - constipation
  - diarrhée
  - reflux
- 

### Causes possibles

- alimentation inadaptée
  - stress
  - dysbiose
  - manque de mastication
- 

## Approche naturopathique

### Alimentation

- simplification alimentaire
  - fibres adaptées
- 


### Plantes

- digestives
  - carminatives
-

## **Stress**

- relaxation
  - respiration
- 

## **Objectif**

 restaurer une digestion efficace

---

# **3. Fatigue chronique**

---

## **Symptômes**

- manque d'énergie
  - difficulté à récupérer
  - baisse de motivation
- 

## **Causes**

- stress chronique
  - carences
  - surcharge toxique
  - mauvais sommeil
- 

## **Approche naturopathique**

### **Revitalisation**

- nutrition adaptée
  - micronutriments
- 

## **Sommeil**

- amélioration du rythme
- 

## **Plantes**

- adaptogènes
- 

## **Objectif**

 restaurer la vitalité

---

# **4. Troubles du sommeil**

---

## **Symptômes**

- difficultés d'endormissement
  - réveils nocturnes
  - sommeil non réparateur
- 

## **Causes**

- stress
  - écrans
  - déséquilibres hormonaux
- 

## **Approche naturopathique**

### **Hygiène du sommeil**

- routine régulière
  - environnement adapté
-


## Relaxation

- respiration
  - méditation
- 

## Plantes

- calmantes
- 

## Objectif

 retrouver un sommeil réparateur

---

# 5. Déséquilibres hormonaux

---

## Symptômes

- fatigue
  - troubles du cycle
  - prise de poids
- 

## Causes

- stress
  - alimentation
  - perturbateurs endocriniens
- 

## Approche naturopathique


 Gestion du stress

 Nutrition adaptée

## Soutien des glandes

---

## Objectif

 rééquilibrer le terrain hormonal

---

# 6. Troubles du stress et de l'anxiété

---

## Symptômes

- nervosité
  - agitation
  - fatigue mentale
- 

## Causes

- surcharge mentale
  - mode de vie
  - émotions
- 

## Approche naturopathique


 Respiration

 Relaxation

 Plantes calmantes

---

## Objectif

 réguler le système nerveux

---

## 7. Troubles métaboliques légers

---

### Exemples

- prise de poids
  - déséquilibre glycémique
- 

### Causes

- alimentation
  - sédentarité
  - stress
- 

## Approche naturopathique

 Rééquilibrage alimentaire

 Activité physique

 Stabilisation glycémique

---

### Objectif

 restaurer l'équilibre métabolique

---

## 8. Baisse de l'immunité

---

### Symptômes

- infections fréquentes
- fatigue

---

## Causes

- stress
  - carences
  - fatigue
- 

## Approche naturopathique

### Nutrition

### Plantes immunostimulantes

### Gestion du stress

---

## Objectif


 renforcer les défenses naturelles

---

# 9. Lecture globale des troubles

---

## Principe clé

 Un symptôme = plusieurs causes possibles

---

## Exemple


**Fatigue + digestion difficile + stress**

 interaction :

- système nerveux
- système digestif

- terrain global
- 

## Vision naturopathique

 Toujours relier les systèmes entre eux

---

# 10. Accompagnement naturopathique

---

## Étape 1 : analyse

- symptômes
  - mode de vie
  - terrain
- 

## Étape 2 : priorisation

- cause principale
  - systèmes impactés
- 

## Étape 3 : protocole

- alimentation
  - techniques naturelles
  - hygiène de vie
- 

## Étape 4 : suivi

- évolution
  - ajustement
-

# 11. Limites du naturopathe

---

## Interdictions

- diagnostic médical
  - traitement médical
- 

## Signaux d'alerte

👉 orienter vers médecin si :

- symptômes graves
  - aggravation
  - doute
- 

## Positionnement

👉 complémentarité avec médecine

---

## Synthèse du module

- ✓ Les troubles fonctionnels sont fréquents
  - ✓ Ils sont souvent liés au mode de vie
  - ✓ Le naturopathe agit sur les causes
  - ✓ L'approche est globale et personnalisée
  - ✓ La prévention est essentielle
- 

## Exercices pédagogiques

---

### Exercice 1

Explique :

- pathologie fonctionnelle
  - terrain
- 

## Exercice 2

Donne 3 causes possibles pour :

- fatigue
  - troubles digestifs
- 

## Exercice 3

Analyse :

Personne stressée, insomniaque et fatiguée

- quels systèmes sont impliqués ?
  - quelles priorités ?
- 

## Exercice 4

Construis un protocole pour :

- troubles digestifs + stress
- 

## Conclusion

Ce module permet :

- 👉 d'appliquer concrètement la naturopathie
  - 👉 de comprendre les problématiques des consultants
  - 👉 de structurer un accompagnement efficace
-

# MODULE 10 – Installation & Professionnalisation

## Objectif

Permettre au futur praticien de **s'installer, structurer et développer une activité professionnelle viable, éthique et durable.**

---

## 1. Introduction à la profession de naturopathe

### Définition

Le naturopathe est un **éducateur de santé** spécialisé dans la prévention et l'accompagnement naturel.

---

### Positionnement professionnel

👉 Le naturopathe :

- accompagne
- conseille
- éduque

👉 Il ne :

- remplace pas un médecin
  - ne pose pas de diagnostic
- 

### Vision métier

👉 Une profession basée sur :

- la relation humaine
- la pédagogie

- la responsabilité
- 

## 2. Cadre légal et réglementaire

---

### Situation actuelle

Dans de nombreux pays (dont la France) :

- la naturopathie n'est pas une profession médicale
  - elle est **tolérée mais encadrée**
- 

### Obligations

- ne pas faire de diagnostic médical
  - ne pas prescrire de médicaments
  - respecter le champ de compétence
- 

### Statuts juridiques possibles

- auto-entrepreneur
  - entreprise individuelle
  - société (selon développement)
- 

### Recommandation

 Démarrer simple et évoluer ensuite

---

## 3. Définir son positionnement

---

## Pourquoi se positionner ?

👉 Se différencier et attirer les bons clients

---

## Axes de spécialisation

- stress & burn-out
  - troubles digestifs
  - femmes (hormones)
  - sportifs
  - enfants
- 

## Objectif

👉 Devenir identifiable et crédible

---

## Conseil

👉 Ne pas vouloir “tout faire”

---

# 4. Construire son offre

---

## Types de prestations

### Consultation individuelle

- bilan
  - suivi
- 

### Programmes

- accompagnement sur plusieurs semaines

---

## Ateliers / groupes

- nutrition
  - stress
  - hygiène de vie
- 
- 

## Objectif

 Structurer une offre claire et cohérente

---

## Exemple d'offre

- séance découverte
  - bilan complet
  - suivi mensuel
- 

# 5. Fixer ses tarifs

---

## Critères

- marché
  - expérience
  - valeur apportée
- 

## Positionnement

 Éviter :

- prix trop bas (dévalorisation)
  - prix trop élevés sans justification
-

## **Conseil**

👉 Assumer la valeur de son accompagnement

---

# **6. Marketing éthique**

---

## **Définition**

Faire connaître son activité sans manipulation

---

## **Objectif**

👉 Attirer naturellement les clients

---

## **Outils**

- réseaux sociaux
  - site internet
  - contenu éducatif
- 

## **Approche recommandée**

👉 Éduquer plutôt que vendre

---

## **À éviter**

- promesses miracles
  - discours médical
-

## 7. Présence en ligne

---

### Indispensable aujourd'hui

---

### Éléments clés

#### Réseaux sociaux

- partage de contenu
  - visibilité
- 

#### Site internet

- présentation
  - services
  - prise de rendez-vous
- 
- 

### Objectif


 crédibilité et visibilité

---

## 8. Relation client

---

### Importance

 cœur du métier

---

### Clés de réussite

- écoute active
  - empathie
  - pédagogie
- 

## **Fidélisation**

👉 un client satisfait :

- revient
  - recommande
- 

## **9. Développer son activité**

---

### **Étapes**

#### **1. Lancement**

- premiers clients
  - ajustement
- 

#### **2. Stabilisation**

- flux régulier
- 

#### **3. Expansion**

- diversification
  - spécialisation
- 
- 

## **Leviers de développement**

- partenariats
- ateliers

- contenu en ligne
- 



## 10. Posture professionnelle

---



### Qualités essentielles

- rigueur
  - éthique
  - humilité
  - écoute
- 



### Positionnement

👉 être :

- professionnel
  - accessible
- 

👉 éviter :

- posture de “sauveur”
  - dépendance du client
- 



## 11. Erreurs fréquentes

---

### ✗ Manque de structure

👉 activité instable

---

### ✗ Mauvais positionnement

👉 difficulté à trouver des clients

---

## ❌ Trop de techniques

👉 confusion

---

## ❌ Manque de suivi

👉 résultats limités

---

# 🧠 12. Évolution et formation continue

---

## 🎯 Pourquoi continuer à se former ?

- rester à jour
  - progresser
  - se spécialiser
- 

## 🌿 Exemples

- nutrition avancée
  - gestion du stress
  - techniques spécifiques
- 

## 🎓 Certification de la formation

---

## 📄 Modalités proposées

- étude de cas complète

- mise en situation
  - examen théorique
- 



## Validation

👉 obtention du titre :

**Praticien en Naturopathie Certifié**

---



## Synthèse du module

- ✓ Le naturopathe est un éducateur de santé
  - ✓ Le cadre légal doit être respecté
  - ✓ Le positionnement est essentiel
  - ✓ La relation client est centrale
  - ✓ L'activité se construit progressivement
- 



## Exercices pédagogiques

---



### Exercice 1

Définis ton positionnement :

- cible
  - spécialité
- 



### Exercice 2

Crée une offre complète :

- bilan
  - suivi
  - programme
-

### Exercice 3

Imagine une stratégie pour trouver tes 5 premiers clients

---

### Exercice 4

Fixe tes tarifs et justifie-les

---

## Conclusion de la formation

Cette formation t'a permis de :

- 👉 comprendre les fondements de la naturopathie
  - 👉 maîtriser les outils essentiels
  - 👉 apprendre à accompagner efficacement
  - 👉 te préparer à exercer professionnellement
- 

## Vision finale

La naturopathie est :

- ✓ une approche globale
- ✓ une philosophie de vie
- ✓ un métier d'accompagnement humain

-----  
Formations Certifiante SAF  
-----